



**Observatori
del Turisme
a Barcelona**
ciutat i regió

Barcelona 2019

Informe de l'activitat turística Informe de la actividad turística Tourism activity report

Posicionament internacional – Cultura i lleure – Infomació general sobre Barcelona
Posicionamiento internacional – Cultura y ocio – Información general sobre Barcelona
International positioning – Culture and leisure – General information about Barcelona

L'informe de l'activitat turística 2019 té tres nivells territorials d'anàlisi de les dades:

- a) **Barcelona ciutat (Municipi)**
- b) **Barcelona regió (Província de Barcelona excepte Barcelona ciutat)**
- c) **Destinació Barcelona (Província de Barcelona)**

El informe de actividad turística 2019 tiene tres niveles territoriales de análisis de los datos:

- a) **Barcelona ciudad (Municipio)**
- b) **Barcelona región (Provincia de Barcelona excepto Barcelona ciudad)**
- c) **Destino Barcelona (Provincia de Barcelona)**

The Barcelona tourism activity report 2019 has three territorial levels of data analysis:

- a) **Barcelona city**
- b) **Barcelona Region (Barcelona province except Barcelona city)**
- c) **Destination Barcelona (Barcelona province)**



Barcelona ciutat
Barcelona ciudad
Barcelona city



Barcelona regió
Barcelona región
Barcelona region



Destinació Barcelona
Destino Barcelona
Destination Barcelona

8 POSICIONAMENT INTERNACIONAL / POSICIONAMIENTO INTERNACIONAL / INTERNATIONAL POSITIONING	4
8.1 Rànquing de les principals ciutats turístiques europees / Ranking de las principales ciudades europeas Ranquing of principal european tourist cities.....	5
9 CULTURA I LLEURE / CULTURA Y OCIO / CULTURE AND LEISURE	8
9.1 Visitants a llocs d'interès / Visitantes en lugares de interés / Visitor numbers in places of interest	9
9.2 Instal·lacions i consum cultural, de lleure i esportiu / Instalaciones y consumo cultural, de ocio y deportivo / Cultural, leisure and sporting facilities and consumption	14
10 INFORMACIÓ GENERAL SOBRE BARCELONA / INFORMACIÓN GENERAL SOBRE BARCELONA / GENERAL INFORMATION ABOUT BARCELONA	16
10.1 Geografia i població / Geografía y población / Geography and population	17
10.2 Indicadors econòmics / Indicadores económicos / Economic indicators	19
10.3 Aspectes de sostenibilitat / Aspectos de sostenibilidad / Aspects of sustainability	19

8

POSICIONAMENT INTERNACIONAL **POSICIONAMIENTO INTERNACIONAL** INTERNATIONAL POSITIONING

8.1

Rànquing de les principals ciutats turístiques europees
Ranking of las principales ciudades europeas
Ranquing of principal european tourist cities

Rànquing ICCA - Turisme de reunions
Ranking ICCA - Turismo de reuniones
ICCA Ranking - Meetings tourism

2019

	Nombre de reunions Número de reuniones Number of meetings	
1	París / Paris	237
2	Lisboa / Lisbon	190
3	Berlín / Berlin	176
4	Barcelona / Barcelona	156
5	Madrid / Madrid	154
6	Viena / Vienna	149
7	Singapur / Singapore	148
8	Londres / London	143
9	Praga / Prague	138
10	Tòquio / Tokyo	131

Font / Fuente / Source: ICCA (International Congress & Convention Association)

Nota: Rotació regular (com a mínim de tres països) i mínim 50 participants / Nota: Rotación regular (como mínimo de tres países) y mínimo 50 participantes / Note: Regular rotation (at least three countries) and minimum of 50 participants

Destinació Barcelona / Destino Barcelona / Destination Barcelona

	Nombre de delegats Número de delegados Delegates number	
1	Barcelona / Barcelona	156.754
2	París / Paris	124.063
3	Madrid / Madrid	91.900
4	Lisboa / Lisbon	91.406
5	Viena / Vienna	89.009
6	Berlin / Berlin	85.089
7	Londres / London	76.114
8	Singapur / Singapore	61.182
9	Praga / Prague	44.919
10	Tòquio / Tokyo	36.750

Rànquing UIA - Turisme de reunions
Ranking UIA - Turismo de reuniones
UIA Ranking - Meetings tourism

UIA (Union of International Association)

2019

	Nombre de reunions Número de reuniones Number of meetings	
1	Singapur / Singapore	1.109
2	Brussel·les / Brussels	961
3	Seül / Seoul	579
4	París / Paris	375
5	Viena / Wien	306
6	Bangkok / Bangkok	290
7	Tòquio / Tokyo	288
8	Londres / London	207
9	Madrid / Madrid	200
10	Lisboa / Lisbon	199
11	Berlín / Berlin	189
12	Hèlsinki / Helsinki	185
13	Ginebra / Geneva	173
14	Barcelona / Barcelona	150
15	Busan / Busan	138
16	Estocolm / Stockholm	131
17	Mont-real / Montreal	124
18	Amsterdam / Amsterdam	116
19	Copenhaguen / Copenhagen	111
20	Sydney / Sydney	100

Font / Fuente / Source: Union of International Associations - "International Meetings Statistics Report for the year 2019"

Índex GDS (Global Destination Sustainability)
Índice GDS (Global Destination Sustainability)
GDS Index (Global Destination Sustainability)

2019

Barcelona ciutat / Barcelona ciudad / Barcelona city

	Puntuació general (sobre 100) Puntuación general (sobre 100) Overall score (out of 100)
1 Göteborg / Gothenburg	90
2 Copenhaguen / Copenhagen	88
3 Zurich / Zurich	85
4 Glasgow / Glasgow	78
5 Aalborg / Aalborg	76
6 Reykyavik / Reykjavik	76
7 Malmö / Malmö	76
8 Sydney / Sydney	75
9 Uppsala / Uppsala	74
10 Melbourne / Melbourne	74
11 Dublin / Dublin	71
12 Estocolm / Stockholm	69
13 Brussel·les / Brussels	68
14 Aarhus / Aarhus	68
15 Lausana-Montreux / Lausanne-Montreal	67
16 Galway / Galway	65
17 Barcelona / Barcelona	65
18 Helsinki / Helsinki	65
19 Ljubljana / Ljubljana	64
20 Oslo / Oslo	63

Font / Fuente / Source: Global Destination Sustainability Index

Principals ports de creuers al mediterrani
Principales puertos de cruceros del mediterraneo
Principal cruise ports in the Mediterranean

2019

Barcelona ciutat / Barcelona ciudad / Barcelona city

Port Puerto Port	Passatgers	
	Pasajeros Passengers	Var. 19/18 (%)
1 Barcelona / Barcelona	3.137.918	3,2
2 Illes Balears / Balearic Islands	2.658.156	9,3
3 Civitavecchia / Civitavecchia	2.652.403	8,6
4 Gènova / Genoa	2.018.847	8,9
5 Marsella / Marseille	1.865.918	8,8
6 Venècia / Venice	1.611.341	3,3
7 Nàpols / Naples	1.454.023	24,0
8 Piraeus / Piraeus	1.098.091	14,2
9 Ports de Tenerife / Tenerife ports	1.067.440	5,2
10 La Valletta / Valletta	902.425	27,0

Font / Fuente / Source: MedCruise Ports

Passatgers als aeroports d'Europa
Pasajeros en los aeropuertos de Europa
Passengers through airports in Europe

2019

Destinació / Destino / Destination Barcelona

Aeroport Aeropuerto Airport	Passatgers	
	Pasajeros Passengers	Var. 19/18 (%)
1 London Heathrow	80.888.637	1,0
2 Paris CDG	76.171.198	5,5
3 Amsterdam	71.706.999	0,9
4 Frankfurt	70.556.072	1,5
5 Madrid	61.704.993	6,6
6 Barcelona	52.686.314	5,0
7 Istanbul Atatürk	52.461.982	-23,1
8 Moscow SVO	49.932.752	8,9
9 Munich	47.942.348	3,7
10 London Gatwick	46.572.905	1,1

Font / Fuente / Source: Airports Council International, AENA i/y/and Sheremetyevo International Airport

Barcelona ciutat / Barcelona ciudad / Barcelona city

Destinació Barcelona / Destino Barcelona / Destination Barcelona

	Posicionament Posicionamento Positioning	Any Año Year	Font Fuente Source
Principals ports de creuers del mediterrani Principales puertos de cruceros del mediterraneo Principal cruise ports in the Mediterranean	1	2019	MedCruise Ports
Turisme de reunions en ciutats del món (nombre de delegats) Turismo de reuniones en ciudades del mundo (número de delegados) Meetings tourism in worldwide cities (delegates number)	1	2019	ICCA
Turisme de reunions en ciutats del món (nombre de reunions) Turismo de reuniones en ciudades del mundo (número de reuniones) Meetings tourism in worldwide cities (meetings number)	4	2019	ICCA
Turisme de reunions en ciutats del món (nombre de reunions) Turismo de reuniones en ciudades del mundo (número de reuniones) Meetings tourism in worldwide cities (meetings number)	14	2019	UIA
Passatgers als aeroports d'Europa Pasajeros en los aeropuertos de Europa Passengers through airports in Europe	6	2019	Airports Council International
Índex GDS (Global Destination Sustainability) Índice GDS (Global Destination Sustainability) GDS Index (Global Destination Sustainability)	17	2019	Global Destination Sustainability Index

9

CULTURA I LLEURE
CULTURA Y OCIO
CULTURE AND LEISURE

9.1

Visitants a llocs d'interès
Visitantes en lugares de interés
Visitor numbers in places of interest

Rànquings
Rankings
Rankings

Barcelona ciutat / Barcelona ciudad / Barcelona city

Llocs d'interès a Barcelona ciutat				1994	2000	2015	2018	2019	
Lugares de interés en Barcelona ciudad									
Places of interest in Barcelona city									
1	EIA	Pr	Basílica de la Sagrada Família	700.000	1.420.087	4.251.140	4.661.770	4.717.796	> 4M
2	EIA	P	Park Güell	-	-	2.761.436	3.136.973	3.154.349	> 3M
3	MC	Pr	Museu FC Barcelona	538.077	1.156.090	1.785.903	1.730.335	1.661.156	
4	MC	Pr	L'Aquàrium de Barcelona	-	1.563.493	1.549.480	1.631.108	1.609.373	
5	EIA	P	Poble Espanyol	1.421.396	1.478.546	1.221.647	1.234.407	1.239.388	
6	EIA	P	El Born Centre Cultural	-	-	1.486.228	1.080.079	1.161.755	
7	CE	Pr	La Pedrera	-	1.386.721	990.112	934.524	1.080.519	
8	MC	P	Museu Picasso	711.103	1.026.549	1.008.125	978.483	1.072.887	
9	MC	Pr	Casa Batlló	-	-	992.126	1.062.863	1.065.222	
10	EIA	Pr	CosmoCaixa	419.709	262.561	733.778	1.045.961	1.002.965	> 1M
TOTAL Top 10				3.790.285	8.294.047	16.779.975	17.496.503	17.765.410	

Nota: Sistema de recompte diferent els anys 1994 i 2000. EIA: Espais d'Interès Arquitectònic; MC: Museus i col·leccions; CE: Centres d'Exposicions; P: públic; Pr: privat

Nota: Sistema de recuento diferente en el 1994 y el 2000. EIA: Espacios de Interés Arquitectónico; MC: Museos y colecciones; CE: Centros de Exposiciones; P: público; Pr: privado

Note: Different data collection system in 1994 and 2000. EIA: Architectural Places of Interest; MC: Museums and Collections; CE: Exhibiton Centers; P: public; Pr: private

Font: Institut de Cultura de Barcelona de l'Ajuntament de Barcelona i els equipaments

Fuente: Institut de Cultura de Barcelona del Ayuntamiento de Barcelona y los equipamientos

Source: Institut de Cultura de Barcelona of Barcelona City Council and the facilities themselves

Barcelona regió / Barcelona región / Barcelona region

Llocs d'interès a Barcelona regió				2011	2015	2018	2019	
Lugares de interés en Barcelona región								
Places of interest in Barcelona region								
1			La Roca Village	3.100.000	4.300.000	4.500.000	4.500.000	>4M
2			Viladecans The Style Outlets	-	-	2.500.000	2.700.000	
3			Monestir de Montserrat	2.278.671	2.359.847	2.552.315	2.671.280	>2M
4			Circuit de Barcelona - Catalunya	589.470	570.210	558.443	576.891	
5			Canal Olímpic de Catalunya de Castelldefels	213.642	262.000	220.000	220.000	
6			Món Sant Benet	110.687	175.881	186.094	194.429	
7			Espais Naturals del Delta del Llobregat	130.675	120.905	143.049	168.267	
8			Parc Natural del Montseny	171.158	241.116	189.297	136.645	
9			Museu de la Ciència i la Tècnica (MNACTEC) - Seu Terrassa	87.552	104.403	107.022	122.262	
10			Catalunya en miniatura	70.000	123.063	115.132	120.364	
TOTAL Top 10				7.421.328	9.001.268	11.874.222	12.312.787	

Font: Oficina Tècnica de Parcs Naturals i els propis equipaments i els llocs d'interès

Fuente: Oficina Tècnica de Parcs Naturals y los propios equipamientos y lugares de interés

Source: Oficina Tècnica de Parcs Naturals and the facilities and places of interest themselves

Barcelona ciutat / Barcelona ciudad / Barcelona city

Barcelona regió / Barcelona región / Barcelona region

Visitants de museus i col·leccions (MC) Visitantes de museos y colecciones (MC) Museums and collections visitors (MC)	1994	2000	2015	2018	2019
1 Museu FC Barcelona	538.077	1.156.090	1.785.903	1.730.335	1.661.156
2 L'Aquàrium de Barcelona	-	1.563.493	1.549.480	1.631.108	1.609.373
3 El Born Centre Cultural	-	-	1.486.228	1.080.079	1.161.755
4 Museu Picasso	711.103	1.026.549	1.008.125	978.483	1.072.887
5 CosmoCaixa Barcelona	419.709	262.561	733.778	1.045.961	1.002.965 > 1M
6 Museu d'Història de Barcelona. MUHBA	168.876	235.975	916.517	816.989	926.235
7 Castell de Montjuïc	-	-	670.526	831.210	881.215
8 Museu Nacional d'Art de Catalunya. MNAC	-	368.063	717.211	891.346	837.694
9 Parc Zoològic de Barcelona	1.025.172	930.000	1.004.069	785.992	722.029
10 Fundació Joan Miró	236.196	497.295	451.559	352.903	364.514
11 Museu d'Art Contemporani de Barcelona. MACBA	-	173.098	321.366	331.694	357.029
12 Museu Egipci de Barcelona	16.991	170.340	253.931	270.097	269.230
13 Museu Marítim de Barcelona. MMB	104.912	249.830	219.115	301.836	265.459
14 Museu de Ciències Naturals de Barcelona	64.709	61.501	180.236	238.848	246.687
15 Fundació Fran Daurel	-	-	212.358	218.790	220.977
16 Museu d'Història de Catalunya	-	152.648	147.207	131.855	147.565
17 Museu del Disseny de Barcelona	-	-	216.792	169.293	146.139
18 Museu de la Xocolata	-	-	138.335	132.758	124.745
19 Museu de la Ciència i la Tècnica (MNACTEC) - Seu Terrassa	-	-	104.403	107.022	122.262
20 Museu dels Autòmats del Tibidabo	-	-	140.221	105.527	116.944
21 Museu de les Matemàtiques (Cornellà de Llobregat)	-	-	28.000	96.122	104.604
22 Museu de Badalona	-	-	71.464	83.614	90.917
23 Reial Monestir de Santa Maria de Pedralbes	-	-	76.355	77.881	83.552
24 Museus de Sitges ¹	-	-	-	-	63.264
25 Museu de l'Eròtica	-	44.638	69.643	-	60.443
26 Museu de Terrassa ²	-	-	65.635	67.738	60.342
27 Museu de Cultures del Món de Barcelona MCM-MEB	-	-	-	61.016	53.789
28 Museu Frederic Marès	26.682	23.470	38.707	55.947	50.723
29 Museu Agbar de les Aigües (Cornellà de Llobregat)	-	-	36.500	47.849	46.739
30 Museu Olímpic i de l'Esport Joan Antoni Samaranch	49.586	45.463	57.504	44.586	46.590
31 Museu de la Pell d'Igualada i Comarcal de l'Anoia (Igualada)	-	-	49.617	25.674	45.169
32 Museu de Cera	180.560	189.265	189.320	-	44.906
33 Museus de Sant Cugat	-	-	40.989	45.437	44.884
34 Fundació Antoni Tàpies	55.338	79.783	70.174	43.582	44.290
35 Museu de la Música	-	-	66.092	39.248	42.403
36 Museu de Gavà - Parc Arqueològic de les Mines	-	-	52.697	49.621	41.044
37 Museu de Mataró ³	-	-	33.475	34.487	39.427
38 Museu d'Arqueologia de Catalunya	36.472	26.983	35.351	40.003	37.205
39 Museu del Ferrocarril de Catalunya (Vilanova i la Geltru)	-	-	-	31.123	36.658
40 Fundació Foto Colectània	-	-	8.931	25.020	34.507
41 Museu Molí Paperer de Capellades	-	-	43.482	24.691	34.002
42 Museu de Moià - Coves del Toll	-	-	32.033	27.694	33.505
43 Museu de L'Hospitalet	-	-	33.301	34.647	32.214
44 Museu del Modernisme Català	-	-	21.805	19.985	30.219
45 Museu del Ter (Manlleu)	-	-	24.332	26.391	26.735

¹ Museus de Sitges: Museu del Cau Ferrat, Museu de Maricel i/y/and Palau de Maricel. **2019: nova metodologia de comptatge dels equipaments / 2019: nueva metodología de recuento de los equipamientos / 2019: new counting methodology**

² Museu de Terrassa: Seu d'Ègara, Casa Alegre de Sagrera, Castell Cartoixa, Torre del Palau i Centre d'Interpretació de la Vila Medieval i/y/and Claustre del Convent de Sant Francesc d'Assís

³ Museu de Mataró: Can Serra, Torre Llauder, Ca l'Arenas, la Nau Gaudí i/y/and Can Marfà

Barcelona ciutat / Barcelona ciudad / Barcelona city

Barcelona regió / Barcelona región / Barcelona region

Destinació Barcelona / Destino Barcelona / Destination Barcelona

Visitants de museus i col·leccions (MC) Visitantes de museos y colecciones (MC) Museums and collections visitors (MC)	1994	2000	2015	2018	2019
46 Museu Episcopal de Vic	-	-	27.875	24.285	26.704
47 Museu Torre Balldovina - Santa Coloma de Gramanet	-	-	38.197	29.708	25.737
48 Centre d'Interpretació del Carrer del Balç (Manresa)	-	-	-	18.008	21.741
49 Museu de la Colònia Vidal (Puig-reig)	-	-	15.003	19.540	18.738
50 Museu de les Mines de Cercs	-	-	25.689	20.951	18.243
51 Museu d'Arqueologia de Catalunya - Olèrdola	-	-	-	14.655	17.170
52 Museu de la Tècnica de Manresa	-	-	-	15.026	14.253
53 Hash Marihuana Cànyem & Hemp Museum	-	-	12.558	15.653	13.136
54 Espai Bombers Parc de la Prevenció	-	-	-	19.177	13.074
55 Museu del Ciment Asland de Castellar de n'Hug	-	-	10.252	13.835	13.017
56 Museu del Càntir d'Argentona	-	-	-	11.473	12.728
57 Centre de documentació Museu Tèxtil (Terrassa)	-	-	-	8.919	12.382
58 Museus d'Esplugues de Llobregat (Can Tinturé, Pujol i Bausis)	-	-	10.607	11.517	11.908
59 Fundació Palau de Caldes d'Estrac (Museu Picasso)	-	-	-	10.713	11.500
60 Can Framis. Fundació Vila Casas	-	-	14.486	15.770	11.334
61 Casa Museu Verdaguer (Folgueroles)	-	-	7.543	9.772	10.419
62 VINSEUM, Museu Cultures del Vi Catalunya (Vilafranca del Penedès)	-	-	29.489	10.723	9.555
63 Museu Palau Mercader (Cornellà de Llobregat)	-	-	12.200	6.336	9.202
64 Museu de l'Art de la Pell (Vic)	-	-	-	-	8.623
65 Espai Montseny (Viladrau)	-	-	-	3.854	8.076
66 Centre d'interpretació del Massís del Pedraforca i de la Minería (Saldes)	-	-	-	-	7.550
67 Museu Comarcal de Manresa	-	-	-	7.752	6.994
68 Museu de Sant Boi de Llobregat	-	-	26.313	15.126	6.381
69 Centre d'Interpretació Dinosauris Fumanya (Fígols)	-	-	-	7.428	5.898
70 Museu del Turisme de Calella	-	-	-	5.490	5.665
71 Museu Arxiu Calella	-	-	-	-	5.409
72 Museu Can Barraquer (Sant Boi de Llobregat)	-	-	11.957	10.885	5.028
73 Centre d'Interpretació del Cava-CIC Fassina (Sant Sadurní d'Anoia)	-	-	-	3.320	3.738
74 Centre Medieval i dels Càtars (Bagà)	-	-	-	-	3.260
75 Centre d'Interpretació del Castell de Gelida	-	-	-	3.243	2.665
76 Museu de la Colònia Sedó (Esparraguera)	-	-	857	2.086	2.516
77 Espai Muxart (Martorell)	-	-	2.537	3.762	2.315
78 Museu del Coure (Les Masies de Voltregà)	-	-	3.370	1.986	2.000
79 Fundació Suñol	-	-	9.842	6.521	1.356
80 Museu Geològic del Seminari de Barcelona	-	-	4.967	1.945	576
Altres / Otros / Others ⁴	-	94.729	139.641	-	-
TOTAL MC	3.634.383	7.351.774	13.806.150	13.503.941	13.833.882

Nota: A Barcelona ciutat, sistema de recompte diferent al 1994 i 2000

Nota: En Barcelona ciudad, sistema de recuento diferente en el 1994 y el 2000

Note: In Barcelona city, different data collection system in 1994 and 2000

⁴ **Altres a Barcelona ciutat tancats o sense dades el 2018 i el 2019**/ Otros en Barcelona ciudad cerrados o sin datos en 2018 y en 2019 / Others in Barcelona city closed or without data on 2018 and on 2019: Teatre Museu El Rei de la Màgia, Museu de la Moto, Museu del Perfum, Museu de la Ceràmica, Museu Barbier Muller d'Art Precolombí, Museu Europeu d'Art Modern de Barcelona. MEAM, Museu d'Idees i Invents de Barcelona. MIBA, Col·lecció de Carrosses Fúnebres, Fundació Francisco Godia i/y/and Museu del Mamut.

Font: Institut de Cultura de Barcelona de l'Ajuntament de Barcelona i els equipaments

Fuente: Institut de Cultura de Barcelona del Ayuntamiento de Barcelona y los equipamientos

Source: Institut de Cultura de Barcelona of Barcelona City Council, and the facilities themselves

Barcelona ciutat / Barcelona ciudad / Barcelona city

Visitants als centres d'exposicions (CE) Visitantes en centros de exposiciones (CE) Exhibition centers visitors (CE)		1994	2000	2015	2018	2019
1	Palau Robert	-	-	712.742	976.276	909.898
2	CaixaForum Barcelona	162.821	344.097	775.020	863.605	674.594
3	Centre de Cultura Contemporània de Barcelona. CCCB	250.394	378.145	383.866	465.638	517.716
4	La Virreina. Centre de la Imatge	-	-	155.358	122.644	114.804
5	Sala de exposiciones Garriga Nogués - Fundación MAPFRE	-	-	-	97.932	76.587
6	Arts Santa Mònica. Centre de la Creativitat	-	-	173.680	49.314	58.261
7	La Capella ¹	-	-	57.443	73.338	39.105
8	Arxiu Fotogràfic de Barcelona	-	-	12.883	9.120	16.469
9	Fabra i Coats - Centre d'Art Contemporani	-	-	9.223	16.169	14.638
10	Espais VolART i VolART2 Fundació Vila Casas	-	-	3.367	32.000	10.158
TOTAL CE		413.215	722.242	2.283.582	2.706.036	2.432.230

Nota: Sistema de recompte diferent al 1994 i al 2000 / Nota: Sistema de recuento diferente en el 1994 y el 2000 / Note: Different data system collection in 1994 and 2000.

¹ **Tancada per obres durant 5 mesos / Cerrada por obras durante 5 meses / closed because of works during 5 months**

Font: Institut de Cultura de Barcelona de l'Ajuntament de Barcelona i els equipaments

Fuente: Institut de Cultura de Barcelona del Ayuntamiento de Barcelona y los equipamientos

Source: Institut de Cultura de Barcelona of Barcelona City Council and the facilities themselves

Barcelona ciutat / Barcelona ciudad / Barcelona city

Visitants a espais de lleure (ELL) Visitantes en espacios de ocio (ELL) Leisure areas visitors (ELL)		1994	2000	2015	2018	2019
1	Parc d'Atraccions Tibidabo	706.418	405.231	682.939	719.068	718.326
2	Parc del Laberint ¹	-	127.129	226.336	227.151	285.819
3	Mirador de Colom	124.884	103.500	109.727	75.259	72.474
4	Torre de Collserola	-	-	-	6.054	2.948
TOTAL ELL		831.302	635.860	1.019.002	1.027.532	1.079.567

¹ **Entrades venudes / Entradas vendidas / Sold tickets**

Font: Els propis equipaments

Fuente: Los propios equipamientos

Source: The facilities themselves

Barcelona ciutat / Barcelona ciudad / Barcelona city

Usuaris de transports singulars (TS) Usuarios de transportes singulares (TS) Non common transport users (TS)		1994	2000	2015	2018	2019
1	Telefèric de Montjuïc	-	444.899	1.345.621	1.511.592	1.615.108
2	Barcelona Bus Turístic	123.800	873.611	1.786.949	1.507.161	1.437.348 > 1M
3	Las Golondrinas	-	-	293.543	326.089	323.292
4	Funicular del Tibidabo	-	170.456	403.721	309.060	140.322
5	Altres / Otros / Others ¹	0	180.849	1.139.368	819.276	0
TOTAL TS		123.800	1.669.815	4.969.202	4.473.178	3.516.070

¹ **Altres: tancats o sense dades / Otros: cerrados o sin datos / Others: closed or without data: Barcelona City Tour i/y/and Tramvia Blau**

Font: Els propis equipaments

Fuente: Los propios equipamientos

Source: The facilities themselves

Barcelona ciutat / Barcelona ciudad / Barcelona city

Visitants als espais d'interès arquitectònic (EIA) Visitantes en espacios de interés arquitectónico (EIA) Architectural places of interest visitors (EIA)		1994	2000	2015	2018	2019
1	Basílica de la Sagrada Família	700.000	1.420.087	4.251.140	4.661.770	4.717.796 > 4M
2	Park Güell	-	-	2.761.436	3.136.973	3.154.349 > 3M
3	Poble Espanyol	1.421.396	1.478.546	1.221.647	1.234.407	1.239.388
4	La Pedrera	-	1.386.721	990.112	934.524	1.080.519
5	La Casa Batlló	-	-	992.126	1.062.863	1.065.222 > 1M
6	Casa-Museu Gaudí (Park Güell)	-	-	322.603	293.000	412.498
7	Espais Patrimonials del MUHBA	-	-	379.434	395.998	411.726
8	Recinte Modernista de Sant Pau	-	-	235.207	276.358	332.158
9	Palau Güell	-	-	261.167	205.169	204.744
10	Casa Vicens ¹	-	-	-	139.500	163.096
11	Pavelló Mies van der Rohe	-	-	86.488	85.993	93.890
	Altres ²	0	37.526	251.749	189.698	0
TOTAL EIA		2.121.396	4.322.880	11.753.109	12.616.253	12.875.386

¹ Oberta des del 16/11/2017 / Abierta desde el 16/11/2017 / Open from 16/11/2017

² Altres: tancats o sense dades / Otros: cerrados o sin datos / Others: closed or without data: Palau de la Música Catalana, Gran Teatre del Liceu i/and/y Pavellons Güell

Font: Institut de Cultura de Barcelona de l'Ajuntament de Barcelona i els equipaments

Fuente: Institut de Cultura de Barcelona del Ayuntamiento de Barcelona y los equipamientos

Source: Institut de Cultura de Barcelona of Barcelona City Council and the facilities themselves

Destinació Barcelona / Destino Barcelona / Destination Barcelona

Espais naturals (EN) Espacios naturales (EN) Natural areas (EN)		2011	2015	2016	2017	2018	2019
1	Espais Naturals del Delta del Llobregat	130.675	120.905	138465	143566	143.049	168.267
2	Parc Natural del Montseny	171.158	241.116	162193	146057	189.297	136.645
3	Massís del Pedraforca	-	-	-	64432	118.921	117.000
4	Parc Natural de Sant Llorenç de Munt i l'Obac	152.145	197.598	177438	114010	104.421	115.156
5	Parc de la Serralada de Marina	129.360	125.833	94793	118332	79.390	94.837
6	Parc Natural de la Serra de Collserola	41.339	36.228	46868	45392	51.096	55.977
7	Parc del Montnegre Corredor	45.937	57.133	54342	61699	52.922	51.792
8	Parc del Castell de Montesquiu	36.448	44.125	47717	45815	50.570	36.656
9	Parc del Garraf	25.980	33.606	29909	32714	39.501	35.902
10	Parc de la Sèquia	-	-	-	27071	22.130	24.220
11	Parc d'Olièrdola	15.597	15.136	13850	13964	14.708	16.886
12	Espai Natural de Guillerries-Savassona	6.720	9.538	9762	7981	7.890	7.178
13	Parc del Foix	10.027	9.220	12914	6562	5.406	3.979
14	Parc Serralada Litoral	-	-	-	-	2.083	1.145
TOTAL EN		765.386	890.438	788.251	827.595	881.384	865.640

Nota: Les dades de visitants als espais naturals corresponen al recompte de visitants rebuts als diferents equipaments ubicats dins l'àmbit dels parcs / Nota: Los datos de visitantes en espacios naturales corresponde al recuento de visitantes recibidos en lo diferentes equipamientos ubicados dentro del ámbito de los parques / Note: The data of visitors in natural areas refer to the visitors received in the facilities located within the area of the parks

Font: Oficina Tècnica de Parcs Naturals

Fuente: Oficina Tècnica de Parcs Naturals

Source: Oficina Tècnica de Parcs Naturals

9.2

Instal·lacions i consum cultural, de lleure i esportiu Instalaciones y consumo cultural, de ocio y deportivo Cultural, leisure and sporting facilities and consumption

Instal·lacions i consum cultural i de lleure

Instalaciones y consumo cultural y de ocio

Cultural and leisure facilities and consumption

2019

Barcelona ciutat / Barcelona ciudad / Barcelona city

71	Nombre d'espais i seus dels museus i centres amb Número de espacios y sedes de los museos y centros con Number of spaces and venues of museums with	>26,4 M	de visitants de visitantes visitors
40	Biblioteques públiques (Biblioteques de Barcelona) amb Bibliotecas públicas (Bibliotecas de Barcelona) con Public libraries (Barcelona libraries) with	6.401.065	visites visitas visits
55	Salas i espais singulars d'arts escèniques amb Salas y espacios singulares de artes escénicas con Performing arts spaces with	2.457.582	espectadors espectadores spectators
3	Grans auditoris (L'Auditori, Palau de la Música Catalana i Gran Teatre del Liceu) amb Grandes auditorios (L'Auditori, Palau de la Música Catalana y Gran Teatre del Liceu) con Big auditoriums (L'Auditori, Palau de la Música Catalana i Gran Teatre del Liceu) con	1.121.620	espectadors espectadores spectators
175	Festivals amb Festivales con Festivals with	>2,6 M	d'assistents de asistentes assistants
86	Jardins i parcs urbans Jardines y parques urbanos Gardens and urban parcs		

Font: Institut de Cultura de Barcelona de l'Ajuntament de Barcelona
Fuente: Institut de Cultura de Barcelona del Ayuntamiento de Barcelona
Source: Institut de Cultura de Barcelona of Barcelona City Council

Espectadors a esdeveniments esportius

Espectadores en acontecimientos deportivos

Sporting events' spectators

2019

Barcelona ciutat / Barcelona ciudad / Barcelona city

> 3.750.009

Espectadors
Espectadores
Spectators

Font: Programa Barcelona Sports de Turisme de Barcelona
Fuente: Programa Barcelona Sports de Turisme de Barcelona
Source: Barcelona Sports programme in Turisme de Barcelona

Resum visitants a llocs d'interès

Resumen visitantes en lugares de interés

Places of interest visitors summary

Barcelona ciutat / Barcelona ciudad / Barcelona city

Barcelona regió / Barcelona región / Barcelona region

Rànquings de visitants		2019
Rankings de visitantes		
Rankings of visitors		
Top 10	Llocs d'interès de Barcelona ciutat	
	Lugares de interés en Barcelona ciudad	17.765.410
	Places of interest in Barcelona city	
Top 10	Llocs d'interès a Barcelona regió	
	Lugares de interés en Barcelona región	12.312.787
	Places of interest in Barcelona region	

Font: Institut de Cultura de Barcelona de l'Ajuntament de Barcelona, Oficina Tècnica de Parcs Naturals i els propis equipaments i llocs d'interès

Fuente: Institut de Cultura de Barcelona de l'Ajuntament de Barcelona, Oficina Tècnica de Parcs Naturals y los propios equipamientos y lugares de interés

Source: Institut de Cultura de Barcelona de l'Ajuntament de Barcelona, Oficina Tècnica de Parcs Naturals and the facilities and places of interest themselves

Barcelona ciutat / Barcelona ciudad / Barcelona city

Destinació Barcelona / Destino Barcelona / Destination Barcelona

Resum visitants als llocs d'interès	1994	2000	2015	2018	2019
Resumen visitantes en lugares de interés					
Places of interest visitors summary					
Museus i col·leccions					
Museos y colecciones	3.636.377	7.353.774	13.808.165	13.505.959	13.835.901
Museums and collections					
Centres d'exposicions (CE)					
Centros de exposiciones	413.215	722.242	2.283.582	2.706.036	2.432.230
Exhibition centers					
Espais de lleure (ELL)					
Espacios de ocio	831.302	635.860	1.019.002	1.027.532	1.079.567
Leisure areas					
Transports singulars (TS)					
Transportes singulares	123.800	1.669.815	4.969.202	4.473.178	3.516.070
Non common transport					
Espais d'Interès Arquitectònic (EIA)					
Espacios de interés arquitectónico	2.121.396	4.322.880	11.753.109	12.616.253	12.875.386
Architectural interest areas					
Espais naturals (EN)					
Espacios naturales (EN)	-	-	890.438	881.384	865.640
Natural areas (EN)					
Total amb dades disponibles					
Total con datos disponibles	7.126.090	14.704.571	34.723.498	35.210.342	34.604.794
Total with available data					

Font: Institut de Cultura de Barcelona de l'Ajuntament de Barcelona, Oficina Tècnica de Parcs Naturals i els propis equipaments i llocs d'interès

Fuente: Institut de Cultura de Barcelona de l'Ajuntament de Barcelona, Oficina Tècnica de Parcs Naturals y los propios equipamientos y lugares de interés

Source: Institut de Cultura de Barcelona de l'Ajuntament de Barcelona, Oficina Tècnica de Parcs Naturals and the facilities and places of interest themselves

10

INFORMACIÓ GENERAL SOBRE BARCELONA
INFORMACIÓN GENERAL SOBRE BARCELONA
GENERAL INFORMATION ABOUT BARCELONA

10.1

Geografia i població
 Geografía y población
 Geography and population

Barcelona ciutat / Barcelona ciudad / Barcelona city

Barcelona regió / Barcelona región / Barcelona region

Destinació Barcelona / Destino Barcelona / Destination Barcelona

Latitud de Barcelona 41° 25' 10" N
 Latitud de Barcelona Observatori Fabra
 Latitude of Barcelona

Longitud de Barcelona 02° 07' 31" E
 Longitud de Barcelona Observatori Fabra
 Longitude of Barcelona

Altitud de Barcelona 13 m
 Altitud de Barcelona
 Altitude of Barcelona

Longitud de platges 4,8 km
 Longitud de playas 70,8 km
 Total length of beaches 75,6 km

Font / Fuente / Source: Ajuntament de Barcelona i Generalitat de Catalunya / Ayuntamiento de Barcelona y Generalitat de Catalunya / Barcelona City Council and Generalitat de Catalunya

Districtes ciutat de Barcelona

Distritos ciudad de Barcelona

Barcelona city districts

Barcelona ciutat / Barcelona ciudad / Barcelona city

	Superfície km ² Superficie km ² Area km ²	Població 2019 Población 2019 Population 2019	% pobl. % pobl. % pop.	Densitat hab./km ² Densidad hab./km ² Density inhab./km ²
1. Ciutat Vella	4,1	103.429	6,3	25.098
2. Eixample	7,5	265.910	16,2	35.626
3. Sants-Montjuïc	22,7	184.091	11,2	8.118
4. Les Corts	6,0	81.974	5,0	13.637
5. Sarrià-Sant Gervasi	19,9	149.260	9,1	7.494
6. Gràcia	4,2	121.798	7,4	28.835
7. Horta-Guinardó	11,9	171.495	10,5	14.388
8. Nou Barris	8,1	170.669	10,4	21.198
9. Sant Andreu	6,6	149.821	9,2	22.738
10. Sant Martí	10,4	238.315	14,6	22.937
Barcelona ciutat	101,4	1.636.762	100,0	16.148

Font / Fuente / Source: Ajuntament de Barcelona / Ayuntamiento de Barcelona / Barcelona City Council

Comarques de la Destinació Barcelona

Comarcas del Destino Barcelona

Regions of Destination Barcelona

Destinació Barcelona / Destino Barcelona / Destination Barcelona

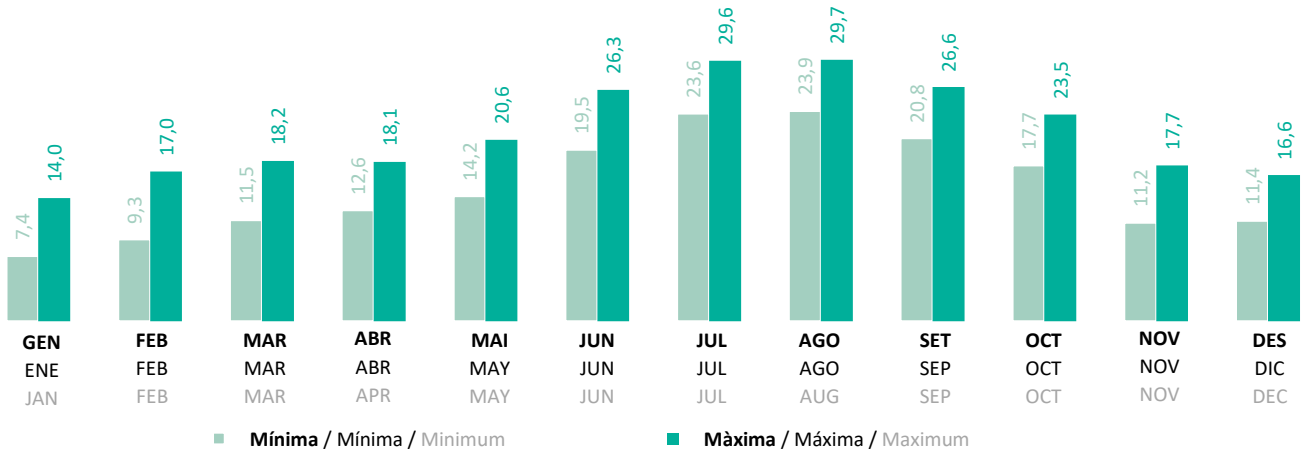
	Superfície km ² Superficie km ² Area km ²	Població 2019 Población 2019 Population 2019	% pobl. % pobl. % pop.	Densitat hab./km ² Densidad hab./km ² Density inhab./km ²
Alt Penedès	592,7	108.411	1,9	183
Anoia	866,3	120.738	2,1	139
Bages	1092,3	178.885	3,2	164
Baix Llobregat	486,0	825.963	14,6	1.700
Barcelonès	145,8	2.278.437	40,2	15.633
Berguedà	1129,0	39.240	0,7	35
Garraf	185,1	150.887	2,7	815
Maresme	398,5	452.690	8,0	1.136
Moianès	337,9	13.603	0,2	40
Osona	1142,6	159.399	2,8	140
Vallès Occidental	583,1	925.237	16,3	1.587
Vallès Oriental	735	409.638	7,2	557
Destinació Barcelona	7.726,4	5.664.579	100,0	733

Font / Fuente / Source: Cambra de Comerç de Barcelona

Temperatures a mensuals a la ciutat de Barcelona en °C
 Temperaturas mensuales en la ciudad de Barcelona en °C
 Monthly temperatures in Barcelona city in °C

2019

Barcelona ciutat / Barcelona ciudad / Barcelona city



Font: Agència Estatal de Meteorologia (AEMET). Delegació Territorial a Catalunya. Observatori Can Bruixa
 Fuente: Agencia Estatal de Meteorología (AEMET). Delegación Territorial en Cataluña. Observatorio Can Bruixa
 Source: State Meteorology Agency (AEMET). Catalonia Territorial Delegation. Can Bruixa Observatory

Evolució de la temperatura a la ciutat de Barcelona
 Evolución de la temperatura en la ciudad de Barcelona
 Evolution of the temperature in Barcelona city

Barcelona ciutat / Barcelona ciudad / Barcelona city

	2010	2011	2012	2013	2014	2015	2016	2017	2018	2019
Mitjana °C Media °C Average °C	17,2	18,3	18,0	17,7	18,3	18,4	18,4	18,4	18,5	18,4
Mitjana °F Media °F Average °F	63,0	64,9	64,4	63,9	64,9	65,1	65,1	65,1	65,3	65,1

Font: Agència Estatal de Meteorologia (AEMET). Delegació Territorial a Catalunya. Observatori Can Bruixa
 Fuente: Agencia Estatal de Meteorología (AEMET). Delegación Territorial en Cataluña. Observatorio Can Bruixa
 Source: State Meteorology Agency (AEMET). Catalonia Territorial Delegation. Can Bruixa Observatory

10.2

Indicadors econòmics
 Indicadores económicos
 Economic indicators

Teixit empresarial per sector
 Tejido empresarial por sector
 Business network by sector

Empreses ¹ Empresas ¹ Companies ¹	2018	2019	Var. 19/18 (%)
Sector turístic	11.434	11.549	1,0
Sector turístico	15.437	15.615	1,2
Tourism sector	26.871	27.164	1,1
Sectors creatius	9.165	9.459	3,2
Sectores creativos	6.966	7.044	1,1
Creative sectors	16.131	16.503	2,3
Sectors comerç	16.032	15.695	-2,1
Sectores comercio	26.577	26.179	-1,5
Commerce sectors	42.609	41.874	-1,7
Tots els sectors	75.939	76.085	0,2
Todos los sectores	111.493	111.972	0,4
All sectors	187.431	188.057	0,3

¹ Segons centres de cotització de la Tresoreria General de la Seguretat Social / Según centros de cotización de la Tesorería General de la Seguridad Social / According to contribution accounts of the Social Security Treasury

Font: Observatori del Turisme a Barcelona: ciutat i regió a partir de Departament de Treball, Afers socials i Famílies de la Generalitat de Catalunya en base a dades de l'Institut Nacional de la Seguretat Social

Fuente: Observatorio del Turismo en Barcelona: ciudad y región a partir del Departamento de Trabajo, Asuntos Sociales y Familias de la Generalitat de Catalunya en base al Instituto Nacional de la Seguridad Social

Source: Observatory of Tourism in Barcelona: city and region as of the Labour, Social Affairs and Families of Generalitat de Catalunya based on the National Social Security Institute

Ocupació laboral per sector
 Ocupación laboral por sector
 Employment by sector

Ocupats ¹ Ocupados ¹ Employees ¹	2018	2019	Var. 19/18 (%)
Sector turístic	144.992	149.984	3,4
Sector turístico	151.355	155.370	2,7
Tourism sector	296.347	305.353	3,0
Sectors creatius	136.243	145.726	7,0
Sectores creativos	104.454	105.766	1,3
Creative sectors	240.696	251.492	4,5
Sectors comerç	150.273	150.914	0,4
Sectores comercio	266.922	270.167	1,2
Commerce sectors	417.194	421.081	0,9
Tots els sectors	1.080.647	1.104.578	2,2
Todos los sectores	1.414.797	1.444.414	2,1
All sectors	2.495.443	2.548.992	2,1

¹ Inclou assalariats i autònoms / Incluye asalariados y autónomos / It includes employed and self-employed

Font: Observatori del Turisme a Barcelona: ciutat i regió a partir de Departament de Treball, Afers socials i Famílies de la Generalitat de Catalunya en base a dades de l'Institut Nacional de la Seguretat Social

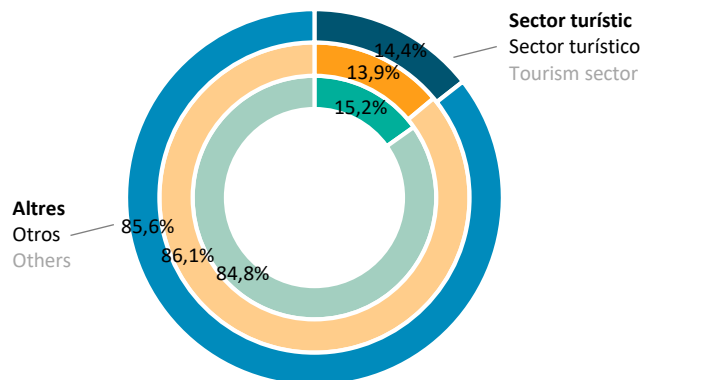
Fuente: Observatorio del Turismo en Barcelona: ciudad y región a partir del Departamento de Trabajo, Asuntos Sociales y Familias de la Generalitat de Catalunya en base al Instituto Nacional de la Seguridad Social

Source: Observatory of Tourism in Barcelona: city and region as of the Labour, Social Affairs and Families of Generalitat de Catalunya based on the National Social Security Institute

Barcelona ciutat / Barcelona ciudad / Barcelona city
 Barcelona regió / Barcelona región / Barcelona region
 Destinació Barcelona / Destino Barcelona / Destination Barcelona

Empreses / Empresas / Companies

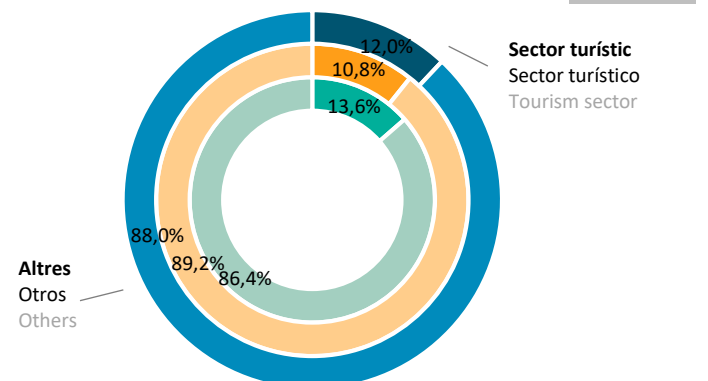
2019



Barcelona ciutat / Barcelona ciudad / Barcelona city
 Barcelona regió / Barcelona región / Barcelona region
 Destinació Barcelona / Destino Barcelona / Destination Barcelona

Ocupats / Ocupados / Employees ¹

2019



10.3

Aspectes de sostenibilitat
 Aspectos de sostenibilidad
 Aspects of sustainability

Indicadors de sostenibilitat mediambiental
 Indicadores de sostenibilidad medioambiental
 Environmental sustainability indicators

Barcelona ciutat / Barcelona ciudad / Barcelona city

Verd urbà per càpita¹
 Verde urbano por cápita¹
 Urban green space per capita¹

7,1 m² / habitant

Desplaçaments a peu i en bicicleta
 Desplazamientos a pie y en bicicleta
 Trips on foot and by bicycle

58,7%

Carril bici¹
 Carril bici¹
 Cycle lanes¹

195,2 km

¹ Dades 2018 / Datos 2018 / 2018 data

Font: Ajuntament de Barcelona i Institut d'Estudis Regionals i Metropolitans

Fuente: Ayuntamiento de Barcelona e Instituto de Estudios Regionales y Metropolitanos

Source: Barcelona City Council and Regional and Metropolitan Studies Institute

Certificats de sostenibilitat: Biosphere Responsible Tourism
 Certificados de sostenibilidad: Biosphere Responsible Tourism
 Sustainability certificates: Biosphere Responsible Tourism



Barcelona ciutat / Barcelona ciudad / Barcelona city

Barcelona regió / Barcelona región / Barcelona region

2019

	Amb certificat Biosphere Con certificado Biosphere With the Biosphere certification	Amb distintiu Compromís Biosphere Con distintivo Compromiso Biosphere With the Biosphere Entity distinction
Ciutats i regions	1 Barcelona	Santa Coloma de Cervelló, Gironella, Olivella, Canyelles, Sant Pere de Ribes,
Ciudades o regiones	6 Destinació Barcelona, Costa Barcelona, Paisatges de Barcelona, Pirineus de Barcelona, Sitges i/y/and Vilafranca del Penedès	11 Vilanova i la Geltrú, NODE Garraf, Costa de Barcelona Maresme, Espinelves, Osona Turisme i/y/and Caldes de Montbui
Cities or regions		

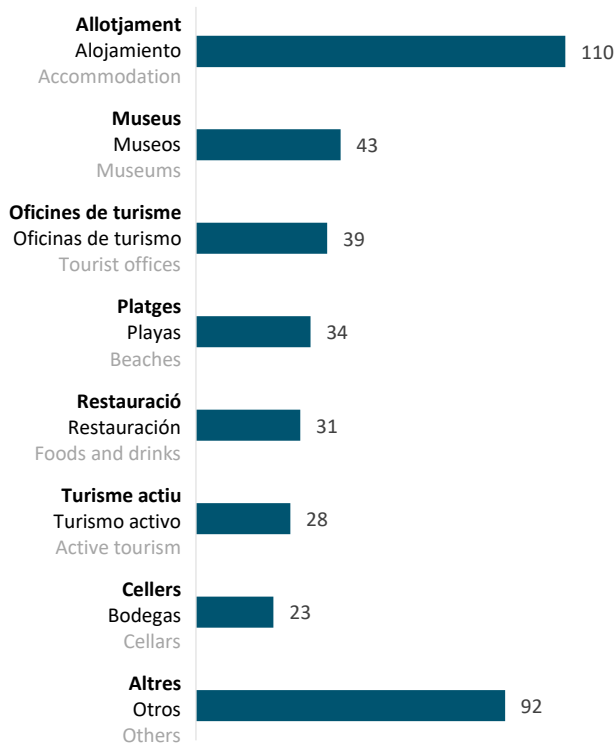
Font: Biosphere Responsible Tourism i Diputació de Barcelona

Fuente: Biosphere Responsible Tourism y Diputación de Barcelona

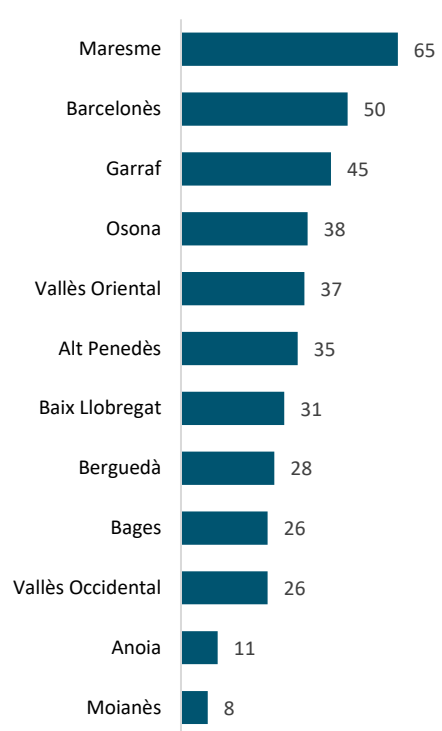
Source: Biosphere Responsible Tourism and Barcelona Regional Council

	Amb certificat Biosphere Con certificado Biosphere With the Biosphere certification	Amb distintiu Compromís Biosphere Con distintivo Compromiso Biosphere With the Biosphere Entity distinction
Empreses i serveis Empresas y servicios Companies and services	Hotel Andante, Twentytú Hi-Tech Hostel, Hotel Pulitzer Barcelona, Barcelona Guide Bureau, Recinte Modernista de Sant Pau, Palau Moja, Travel Advisors Guild, Hotel Barcelona 1882 i/y/and Hotel Golden Tulip Barcelona. Colònia Güell, Castell de Castellet i/y/and Penedès Ecotours	400 ¹

¹ Per tipologia / Por tipología / By typology



¹ Per comarca / Por comarca / By region



Font: Biosphere Responsible Tourism, Diputació de Barcelona i Turisme de Barcelona
 Fuente: Biosphere Responsible Tourism, Diputación de Barcelona y Turisme de Barcelona
 Source: Biosphere Responsible Tourism, Barcelona Regional Council and Turisme de Barcelona



Observatori del Turisme a Barcelona

ciutat i regió

Informe de l'Activitat Turística 2019 – Càpsula 4

Informe de la Actividad Turística 2019 – Cápsula 4

Barcelona Tourism Activity report 2019 – Capsule 4

Barcelona, 10/11/2020

info@observatoriturisme.barcelona

<https://www.observatoriturisme.barcelona>