



**Observatori  
del Turisme  
a Barcelona**  
ciutat i regió

## **Barcelona 2020**

### **Informe de l'activitat turística** Informe de la actividad turística Tourism activity report

**Oferta d'Allotjament - Demanda Turística - Infraestructures**  
Oferta de Alojamiento - Demanda Turística - Infraestructuras  
Accommodation - Tourism Demand - Infrastructures

L'informe de l'activitat turística 2020 té tres nivells territorials d'anàlisi de les dades:

- a) **Barcelona ciutat (Municipi)**
- b) **Barcelona regió (Província de Barcelona excepte Barcelona ciutat)**
- c) **Destinació Barcelona (Província de Barcelona)**

El informe de actividad turística 2020 tiene tres niveles territoriales de análisis de los datos:

- a) **Barcelona ciudad (Municipio)**
- b) **Barcelona región (Provincia de Barcelona excepto Barcelona ciudad)**
- c) **Destino Barcelona (Provincia de Barcelona)**

The Barcelona tourism activity report 2020 has three territorial levels of data analysis:

- a) **Barcelona city**
- b) **Barcelona Region (Barcelona province except Barcelona city)**
- c) **Destination Barcelona (Barcelona province)**



**Barcelona ciutat**  
Barcelona ciudad  
Barcelona city



**Barcelona regió**  
Barcelona región  
Barcelona region



**Destinació Barcelona**  
Destino Barcelona  
Destination Barcelona

<b>1 OFERTA D'ALLOTJAMENT / OFERTA DE ALOJAMIENTO / ACCOMMODATION</b> .....	4
<b>1.1 Hotels / Hoteles / Hotels</b> .....	5
<b>1.2 Pensions i hostals / Pensiones y hostales / Guesthouses and inns</b> .....	9
<b>1.3 Apartaments turístics / Apartamentos turísticos / Tourist apartments</b> .....	12
<b>1.4 Habitatges d'ús turístic / Viviendas de uso turístico / Homes for tourist use</b> .....	15
<b>1.5 Càmpings / Campings / Campsites</b> .....	18
<b>1.6 Turisme rural / Turismo rural / Rural accommodation</b> .....	20
<b>1.7 Albergs / Albergues / Youth hostels</b> .....	22
<b>1.8 Oferta d'allotjament obert / Oferta de alojamiento abierto / Open accommodation offer</b> .....	25
<b>Resum / Resumen / Summary</b> .....	28
<b>Fonts d'oferta d'allotjament / Fuentes de oferta de alojamiento / Accommodation offer sources</b> .....	29
<b>2 DEMANDA TURÍSTICA / DEMANDA TURÍSTICA / TOURISM DEMAND</b> .....	32
<b>2.1 Hotels / Hoteles / Hotels</b> .....	33
<b>2.2 Pensions i hostals / Pensiones y hostales / Guesthouses and inns</b> .....	38
<b>2.3 Apartaments turístics / Apartamentos turísticos / Tourist apartments</b> .....	45
<b>2.4 Habitatges d'ús turístic / Viviendas de uso turístico / Homes for tourist use</b> .....	51
<b>2.5 Càmpings / Campings / Campsites</b> .....	55
<b>2.6 Turisme rural / Turismo rural / Rural accommodation</b> .....	60
<b>Resum / Resumen / Summary</b> .....	65
<b>Fonts de demanda turística / Fuentes de demanda turística / Tourism demand sources</b> .....	66
<b>3 INFRAESTRUCTURES / INFRAESTRUCTURAS / INFRASTRUCTURES</b> .....	69
<b>3.1 Aeroport / Aeropuerto / Airport</b> .....	70
<b>3.2 Port / Puerto / Port</b> .....	73
<b>3.3 Trens / Trenes / Trains</b> .....	77
<b>Resum / Resumen / Summary</b> .....	78

# 1

**OFERTA D'ALLOTJAMENT**  
**OFERTA DE ALOJAMIENTO**  
ACCOMMODATION

## 1.1

**Hotels**  
Hoteles  
Hotels

**Nombre d'hotels i places**  
Número de hoteles y plazas  
Number of hotels and beds

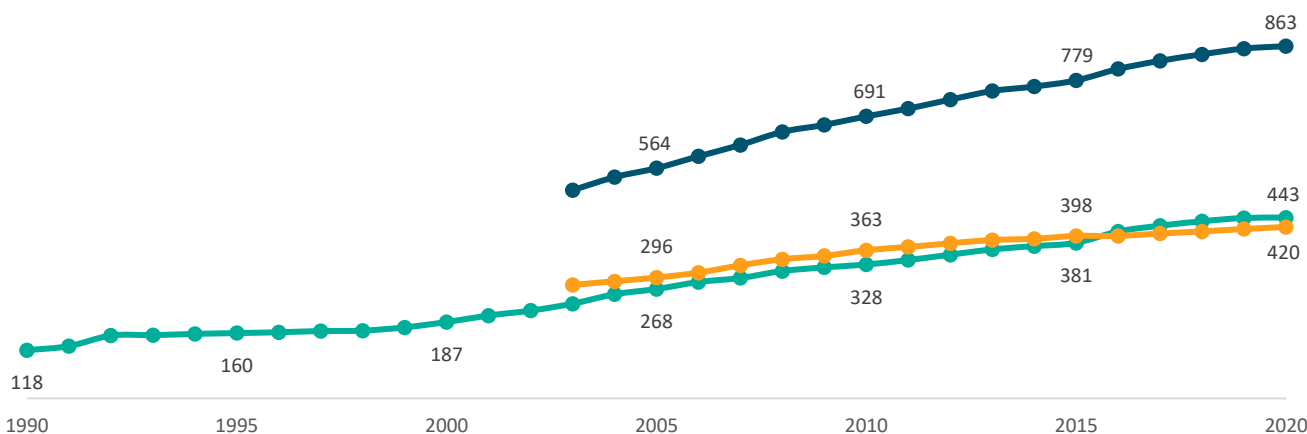
**Barcelona ciutat / Barcelona ciudad / Barcelona city**  
**Barcelona regió / Barcelona región / Barcelona region**  
**Destinació Barcelona / Destino Barcelona / Destination Barcelona**

	31/12/19	31/12/20	Var. 20/19 (%)
<b>Establiments</b>	442	443	0,2
Establecimientos	415	420	1,2
Establishments	857	863	0,7
<b>Places</b>	73.173	73.700	0,7
Plazas	64.406	64.917	0,8
Beds	137.579	138.617	0,8

Observatori del Turisme a Barcelona: ciutat i regió

**Evolució del nombre d'hotels**  
Evolución del número de hoteles  
Number of hotels evolution

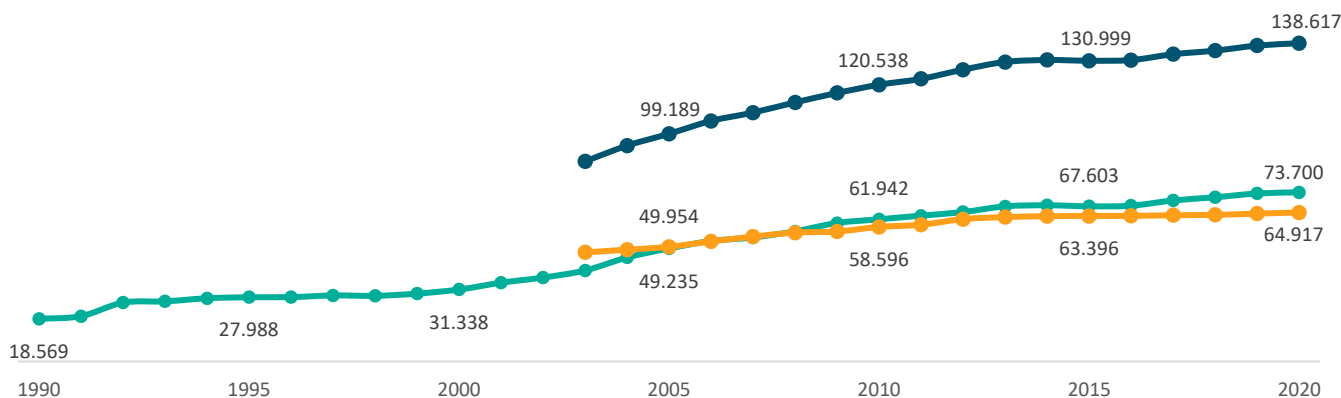
**Barcelona ciutat / Barcelona ciudad / Barcelona city**  
**Barcelona regió / Barcelona región / Barcelona region**  
**Destinació Barcelona / Destino Barcelona / Destination Barcelona**



Observatori del Turisme a Barcelona: ciutat i regió

**Evolució del nombre de places d'hotels**  
Evolución del número de plazas de hoteles  
Number of hotel beds evolution

**Barcelona ciutat / Barcelona ciudad / Barcelona city**  
**Barcelona regió / Barcelona región / Barcelona region**  
**Destinació Barcelona / Destino Barcelona / Destination Barcelona**



Observatori del Turisme a Barcelona: ciutat i regió

**Nombre d'hotels per categories**  
Número de hoteles por categorías  
Number of hotels by category

Barcelona ciutat / Barcelona ciudad / Barcelona city  
Barcelona regió / Barcelona región / Barcelona region  
Destinació Barcelona / Destino Barcelona / Destination Barcelona

	31/12/90	31/12/95	31/12/00	31/12/05	31/12/10	31/12/15	31/12/19	31/12/20	Var. 20/19 (%)
5★	9	6	6	13	21	29	38	39	2,6
	nd	nd	nd	0	4	5	8	8	0,0
	nd	nd	nd	13	25	34	46	47	2,2
4★	30	47	56	98	130	159	183	183	0,0
	nd	nd	nd	50	84	112	132	135	2,3
	nd	nd	nd	148	214	271	315	318	1,0
3★	45	60	70	93	111	118	127	126	-0,8
	nd	nd	nd	129	147	156	145	144	-0,7
	nd	nd	nd	222	258	274	272	270	-0,7
2★	14	21	28	34	34	38	46	46	0,0
	nd	nd	nd	68	77	70	76	78	2,6
	nd	nd	nd	102	111	108	122	124	1,6
1★	20	26	27	30	32	37	48	49	2,1
	nd	nd	nd	49	51	55	54	55	1,9
	nd	nd	nd	79	83	92	102	104	2,0

nd: no disponible / no disponible / not available

Observatori del Turisme a Barcelona: ciutat i regió

**Nombre de places hoteleres per categories**  
Número de plazas hoteleras por categorías  
Number of hotel beds by category

Barcelona ciutat / Barcelona ciudad / Barcelona city  
Barcelona regió / Barcelona región / Barcelona region  
Destinació Barcelona / Destino Barcelona / Destination Barcelona

	31/12/90	31/12/95	31/12/00	31/12/05	31/12/10	31/12/15	31/12/19	31/12/20	Var. 20/19 (%)
5★	3.979	2.989	3.027	7.200	9.083	9.502	11.016	11.184	1,5
	nd	nd	nd	0	1.288	1.318	1.867	1.804	-3,4
	nd	nd	nd	7.200	10.371	10.820	12.883	12.988	0,8
4★	5.302	13.290	15.135	23.808	32.189	36.421	39.130	39.362	0,6
	nd	nd	nd	11.533	17.756	28.338	33.453	34.144	2,1
	nd	nd	nd	35.341	49.945	64.759	72.583	73.506	1,3
3★	6.375	8.142	8.892	12.675	15.221	15.205	14.991	14.991	0,0
	nd	nd	nd	29.598	31.014	26.100	21.363	21.363	0,0
	nd	nd	nd	42.273	46.235	41.305	36.979	36.354	-1,7
2★	1.466	2.132	2.788	3.667	3.354	3.877	4.722	4.722	0,0
	nd	nd	nd	6.444	6.332	5.348	5.039	5.103	1,3
	nd	nd	nd	10.111	9.686	9.225	9.761	9.825	0,7
1★	1.447	1.435	1.496	1.885	2.095	2.598	3.314	3.441	3,8
	nd	nd	nd	2.379	2.206	2.292	2.059	2.503	21,6
	nd	nd	nd	4.264	4.301	4.890	5.373	5.944	10,6

nd: no disponible / no disponible / not available

Observatori del Turisme a Barcelona: ciutat i regió

## Places hoteleres per districte de Barcelona ciutat

Plazas hoteleras por distrito de Barcelona ciudad

Hotel beds by district of Barcelona city

Barcelona ciutat / Barcelona ciudad / Barcelona city

	31/12/10	31/12/15	31/12/19	31/12/20	% Total 20	Var. 20/19 (%)
1. Ciutat Vella	17.036	18.357	19.339	19.234		-0,5
2. Eixample	16.326	18.832	21.505	21.588		0,4
3. Sants Montjuïc	6.581	6.383	6.318	6.658		5,4
4. Les Corts	5.613	6.218	6.121	6.062		-1,0
5. Sarrià-Sant Gervasi	3.640	3.591	3.355	3.623		8,0
6. Gràcia	540	699	1.213	1.213		0,0
7. Horta-Guinardó	1.039	1.033	913	913		0,0
8. Nou Barris	286	286	282	282		0,0
9. Sant Andreu	188	247	222	222		0,0
10. Sant Martí	10.693	11.957	13.905	13.905		0,0

Observatori del Turisme a Barcelona: ciutat i regió

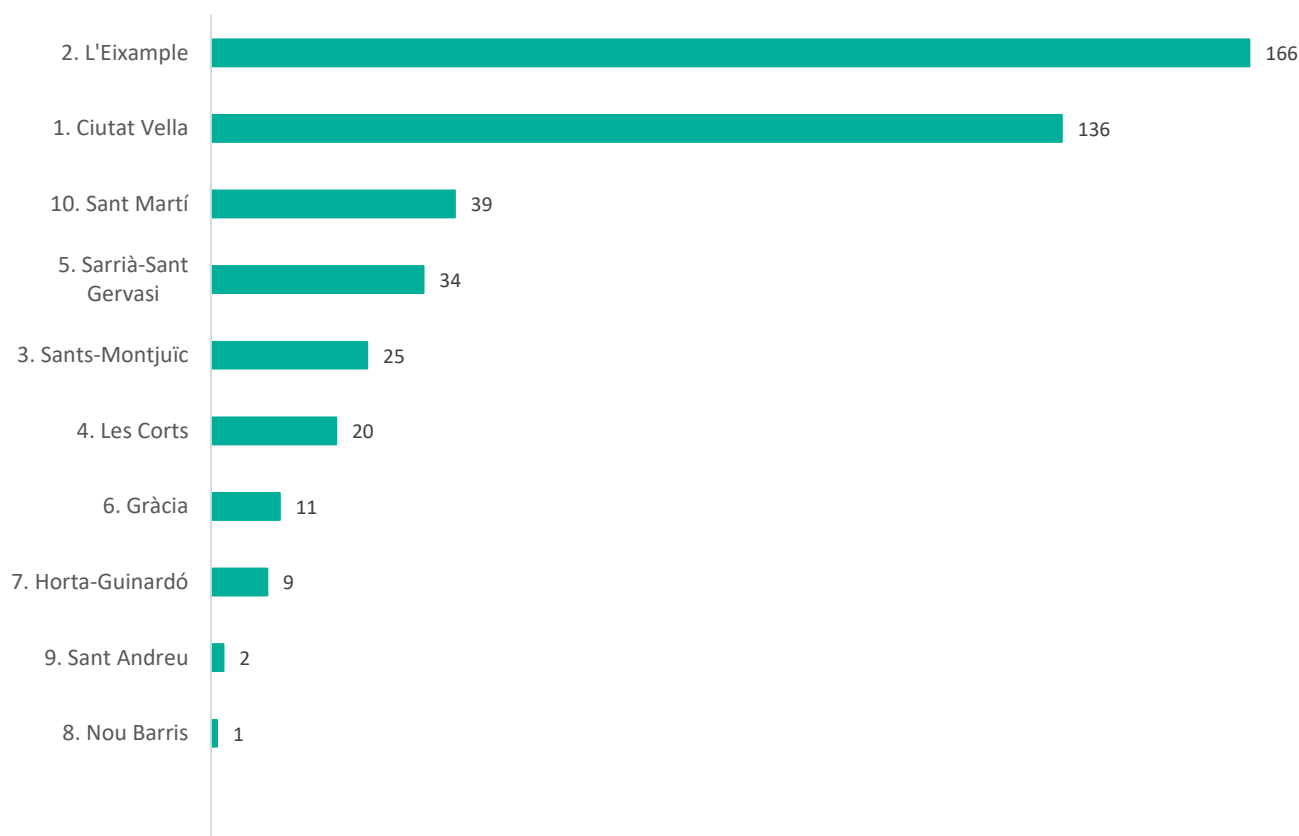
## Nombre d'hotels per districte de Barcelona ciutat

Número de hoteles por distrito de Barcelona ciudad

Number of hotels by district of Barcelona city

Barcelona ciutat / Barcelona ciudad / Barcelona city

2020



Observatori del Turisme a Barcelona: ciutat i regió

## Nombre de places hoteleres per comarca

Destinació Barcelona / Destino Barcelona / Destination Barcelona

### Número de plazas hoteleras por comarca

Number of hotel beds by region

	31/12/10	31/12/15	31/12/19	31/12/20	% Total 20	Var. 20/19 (%)
Alt Penedès	528	493	527	552		4,7
Anoia	452	495	541	541		0,0
Bages	835	1.004	847	847		0,0
Baix Llobregat	8.665	9.287	9.967	10.035	■	0,7
Barcelonès	58.310	72.012	77.534	78.525	■	1,3
Berguedà	786	741	603	603		0,0
Garraf	4.997	5.168	5.266	5.278	■	0,2
Maresme	31.505	31.371	31.431	31.277	■	-0,5
Moianès	na	78	88	88		0,0
Osona	1.407	1.365	1.418	1.418		0,0
Vallès Occidental	4.547	5.747	6.028	6.124	■	1,6
Vallès Oriental	3.108	3.453	3.472	3.472	■	0,0

na: no aplica / no aplica / not applicable

Observatori del Turisme a Barcelona: ciutat i regió

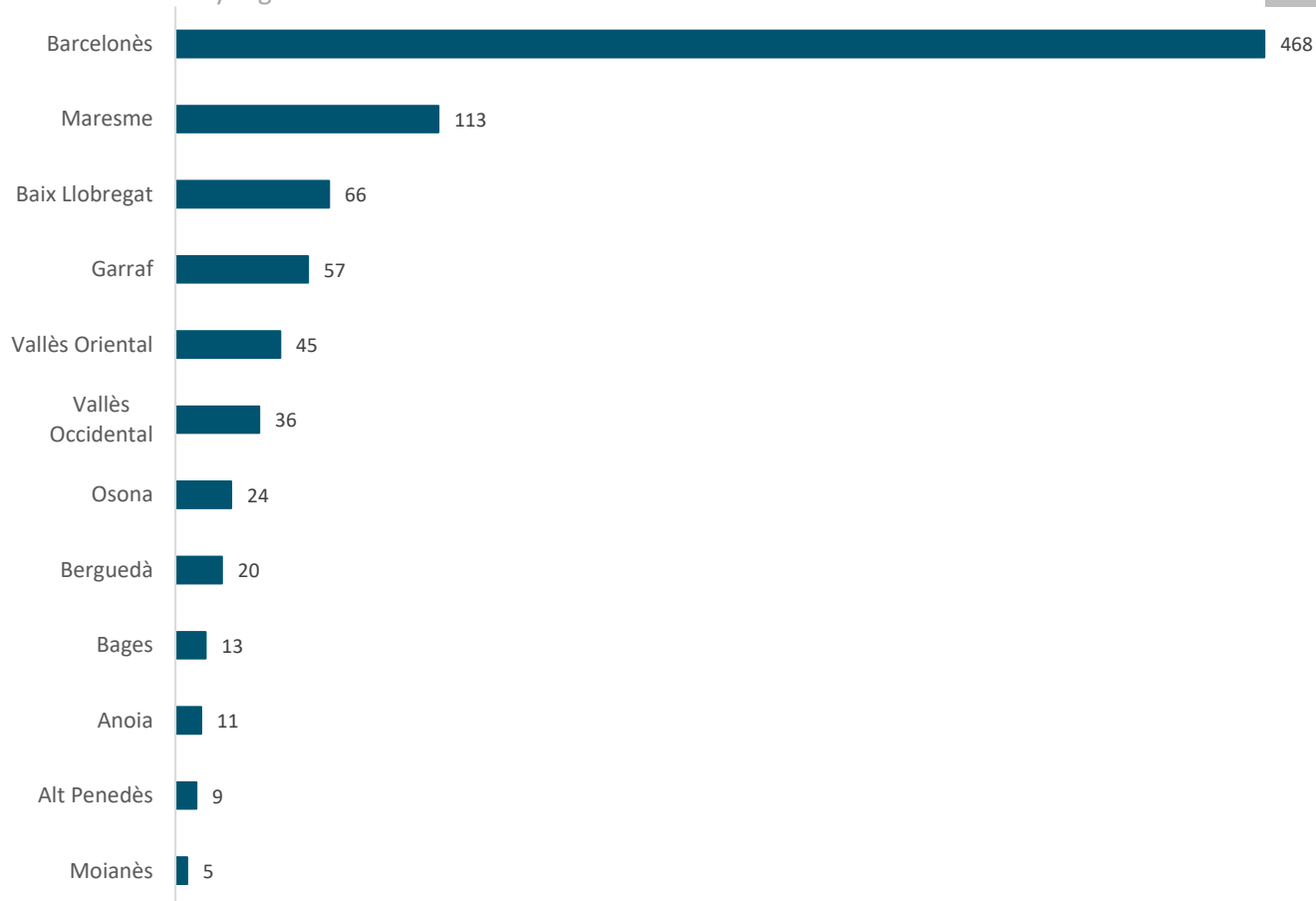
## Nombre d'hotels per comarca

Destinació Barcelona / Destino Barcelona / Destination Barcelona

### Número de hoteles por comarca

Number of hotels by región

2020



Observatori del Turisme a Barcelona: ciutat i regió

Consulta font / Consulta fuente / Look up source →



## 1.2

Pensions i hostals  
Pensiones y hostales  
Guesthouses and inns

**Nombre i places de pensions i hostals**  
Número y plazas de pensiones y hostales  
Number and beds of guesthouses and inns

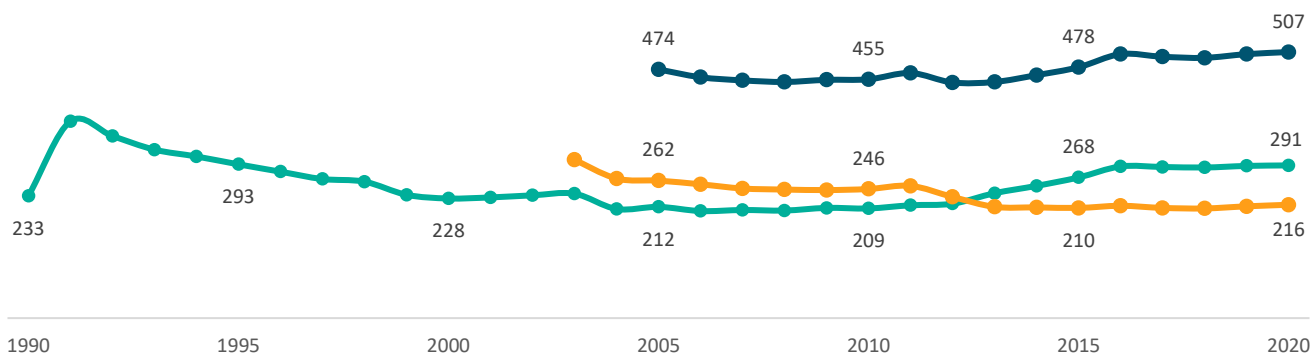
Barcelona ciutat / Barcelona ciudad / Barcelona city  
Barcelona regió / Barcelona región / Barcelona region  
Destinació Barcelona / Destino Barcelona / Destination Barcelona

	31/12/19	31/12/20	Var. 20/19 (%)
<b>Establiments</b>	290	291	0,3
Establecimientos	213	216	1,4
Establishments	503	507	0,8
<b>Places</b>	6.489	6.395	-1,4
Plazas	4.863	4.942	1,6
Beds	11.352	11.337	-0,1

Observatori del Turisme a Barcelona: ciutat i regió

**Evolució del nombre de pensions i hostals**  
Evolución del número de pensiones y hostales  
Number of guesthouses and inns evolution

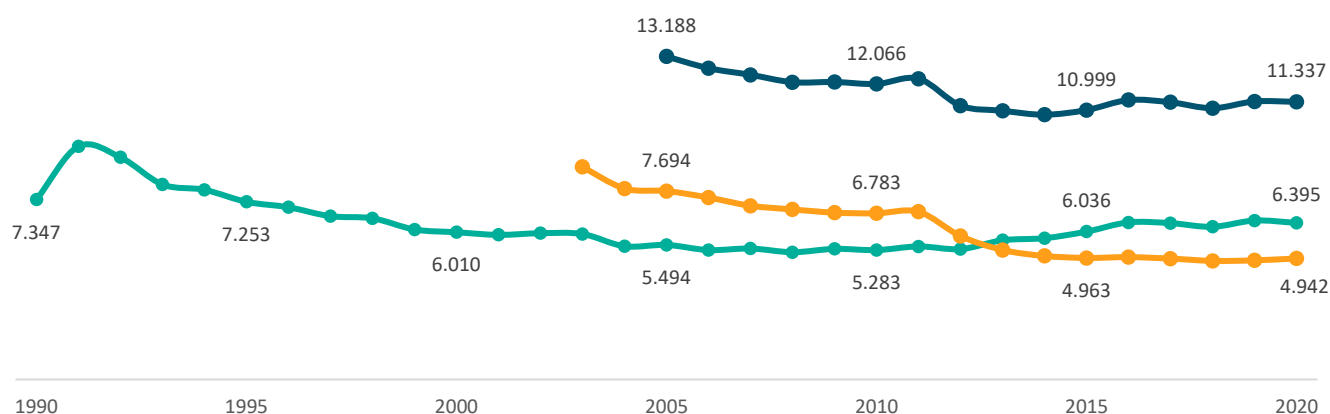
Barcelona ciutat / Barcelona ciudad / Barcelona city  
Barcelona regió / Barcelona región / Barcelona region  
Destinació Barcelona / Destino Barcelona / Destination Barcelona



Observatori del Turisme a Barcelona: ciutat i regió

**Evolució del nombre de places de pensions i hostals**  
Evolución del número de plazas de pensiones y hostales  
Number of guesthouses and inns beds evolution

Barcelona ciutat / Barcelona ciudad / Barcelona city  
Barcelona regió / Barcelona región / Barcelona region  
Destinació Barcelona / Destino Barcelona / Destination Barcelona



Observatori del Turisme a Barcelona: ciutat i regió

**Places de pensions i hostals per districte de Barcelona ciutat**  
Plazas de pensiones y hostales por distrito de Barcelona ciudad  
Beds of guesthouses and inns by district of Barcelona city

Barcelona ciutat / Barcelona ciudad / Barcelona city

	31/12/10	31/12/15	31/12/19	31/12/20	% Total 20	Var 20/19 (%)
1. Ciutat Vella	nd	nd	2.778	2.712		-2,4
2. Eixample	nd	nd	2.186	2.148		-1,7
3. Sants Montjuïc	nd	nd	864	864		0,0
4. Les Corts	nd	nd	48	48		0,0
5. Sarrià-Sant Gervasi	nd	nd	277	287		3,6
6. Gràcia	nd	nd	242	242		0,0
7. Horta-Guinardó	nd	nd	28	28		0,0
8. Nou Barris	nd	nd	45	45		0,0
9. Sant Andreu	nd	nd	0	0		0,0
10. Sant Martí	nd	nd	21	21		0,0

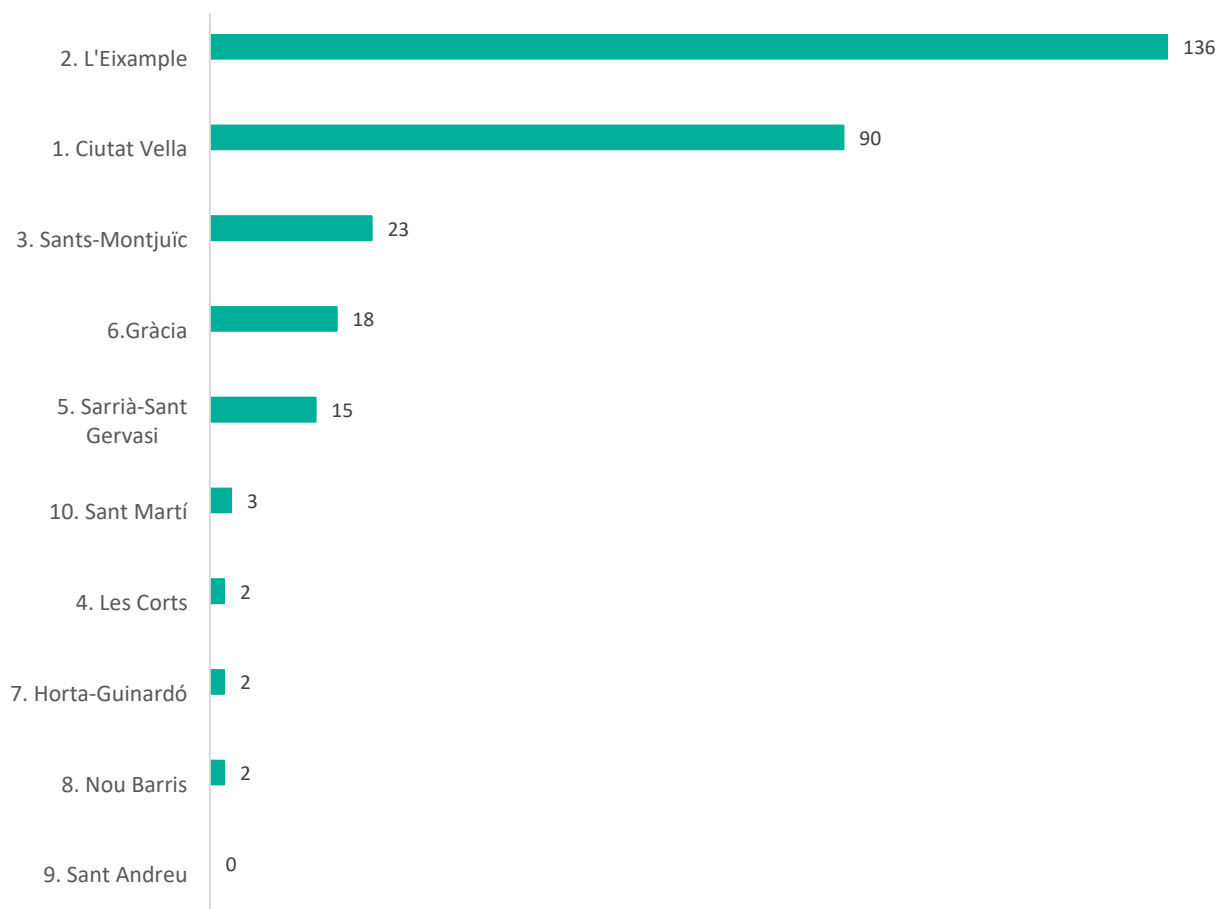
nd: no disponible / no disponible / not available

Observatori del Turisme a Barcelona: ciutat i regió

**Nombre de pensions i hostals per districte**  
Número de pensiones y hostales por distrito  
Number of guesthouses and inns by district

Barcelona ciutat / Barcelona ciudad / Barcelona city

2020



Observatori del Turisme a Barcelona: ciutat i regió

**Nombre de places de pensions i hostals per comarca**  
Número de plazas de pensiones y hostales por comarca  
Number of guesthouses and inns beds by region

Destinació Barcelona / Destino Barcelona / Destination Barcelona

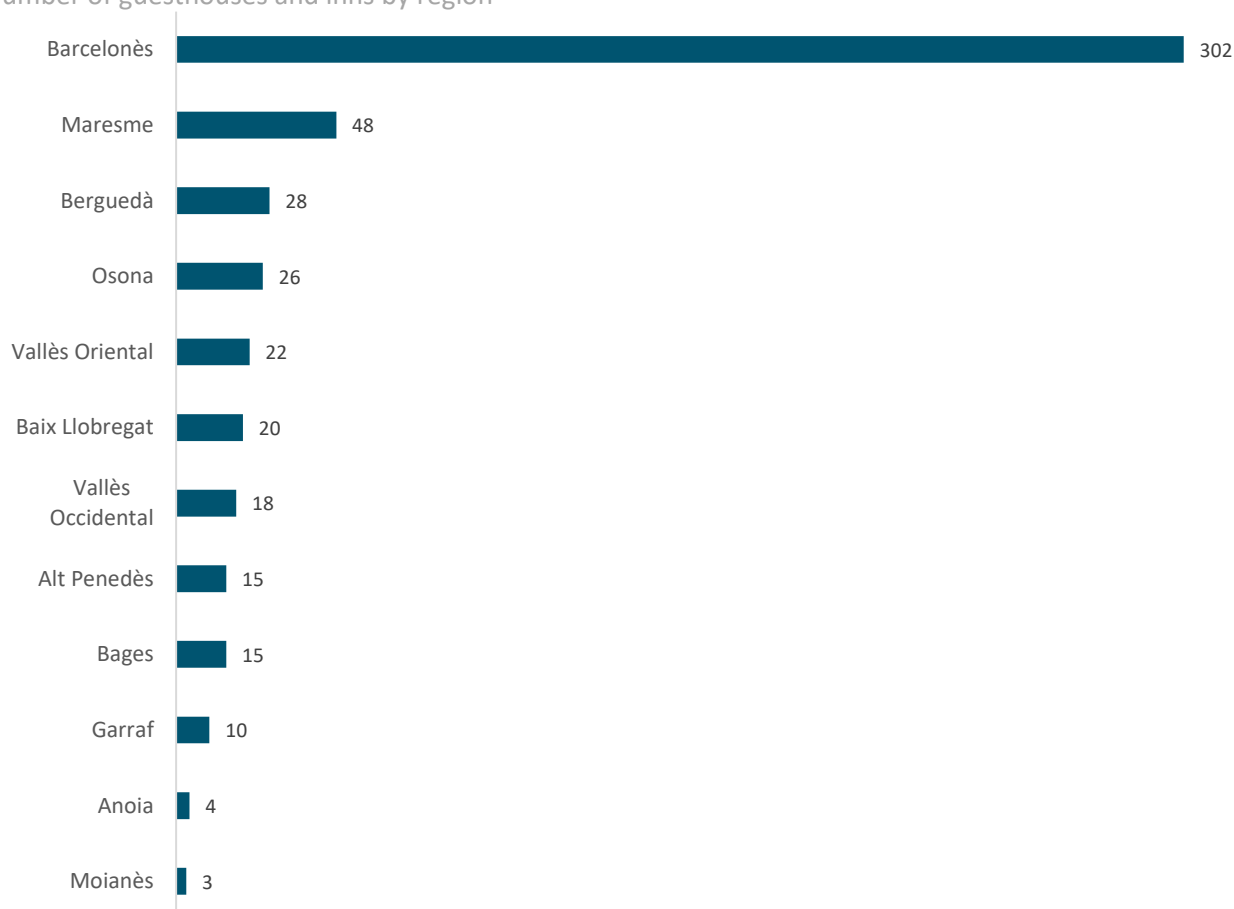
	31/12/10	31/12/15	31/12/19	31/12/20	% Total 20	Var 20/19 (%)
Alt Penedès	267	183	184	196		6,5
Anoia	252	155	168	168		0,0
Bages	360	248	244	244		0,0
Baix Llobregat	841	789	787	787	█	0,0
Barcelonès	5.681	6.357	6.783	6.721	█	-0,9
Berguedà	626	560	472	472		0,0
Garraf	404	260	211	211		0,0
Maresme	2.213	1.351	1.362	1.377	█	1,1
Moianès	na	59	59	59		0,0
Osona	621	496	522	542	█	3,8
Vallès Occidental	212	287	311	311		0,0
Vallès Oriental	768	421	401	401		0,0

na: no aplica / no aplica / not applicable

**Nombre de pensions i hostals per comarca**  
Número de pensiones y hostales por comarca  
Number of guesthouses and inns by region

Destinació Barcelona / Destino Barcelona / Destination Barcelona

2020



Observatori del Turisme a Barcelona: ciutat i regió

Consulta font / Consulta fuente / Look up source →

## 1.3

Apartaments turístics  
Apartamentos turísticos  
Tourist apartments

**Nombre d'apartaments turístics i places**  
Número de apartamentos turísticos y plazas  
Number of tourist apartments and beds

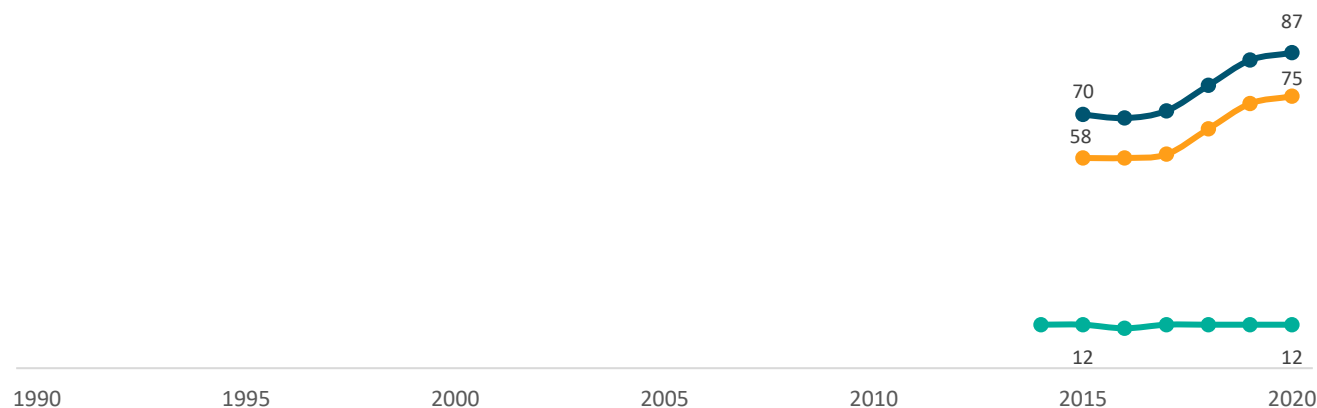
Barcelona ciutat / Barcelona ciudad / Barcelona city  
Barcelona regió / Barcelona región / Barcelona region  
Destinació Barcelona / Destino Barcelona / Destination Barcelona

	31/12/19	31/12/20	Var. 20/19 (%)
<b>Establiments</b>	12	12	0,0
Establecimientos	73	75	2,7
Establishments	85	87	2,4
<b>Places</b>	765	765	0,0
Plazas	2.833	2.852	0,7
Beds	3.598	3.617	0,5

Observatori del Turisme a Barcelona: ciutat i regió

**Evolució del nombre d'apartaments turístics**  
Evolución del número de apartamentos turísticos  
Number of tourist apartments evolution

Barcelona ciutat / Barcelona ciudad / Barcelona city  
Barcelona regió / Barcelona región / Barcelona region  
Destinació Barcelona / Destino Barcelona / Destination Barcelona



Observatori del Turisme a Barcelona: ciutat i regió

**Evolució del nombre de places d'apartaments turístics**  
Evolución del número de plazas de apartamentos turísticos  
Number of tourist apartment beds evolution

Barcelona ciutat / Barcelona ciudad / Barcelona city  
Barcelona regió / Barcelona región / Barcelona region  
Destinació Barcelona / Destino Barcelona / Destination Barcelona



Observatori del Turisme a Barcelona: ciutat i regió

**Places d'apartaments turístics per districte**  
Plazas de apartamentos turísticos por distrito  
Tourist apartment beds by district

Barcelona ciutat / Barcelona ciudad / Barcelona city

	31/12/10	31/12/15	31/12/19	31/12/20	% Total 20	Var. 20/19 (%)
1. Ciutat Vella	nd	nd	239	239		0,0
2. Eixample	nd	nd	298	298		0,0
3. Sants Montjuïc	nd	nd	36	36		0,0
4. Les Corts	nd	nd	0	0		0,0
5. Sarrià-Sant Gervasi	nd	nd	66	66		0,0
6. Gràcia	nd	nd	98	98		0,0
7. Horta-Guinardó	nd	nd	10	10		0,0
8. Nou Barris	nd	nd	0	0		0,0
9. Sant Andreu	nd	nd	0	0		0,0
10. Sant Martí	nd	nd	18	18		0,0

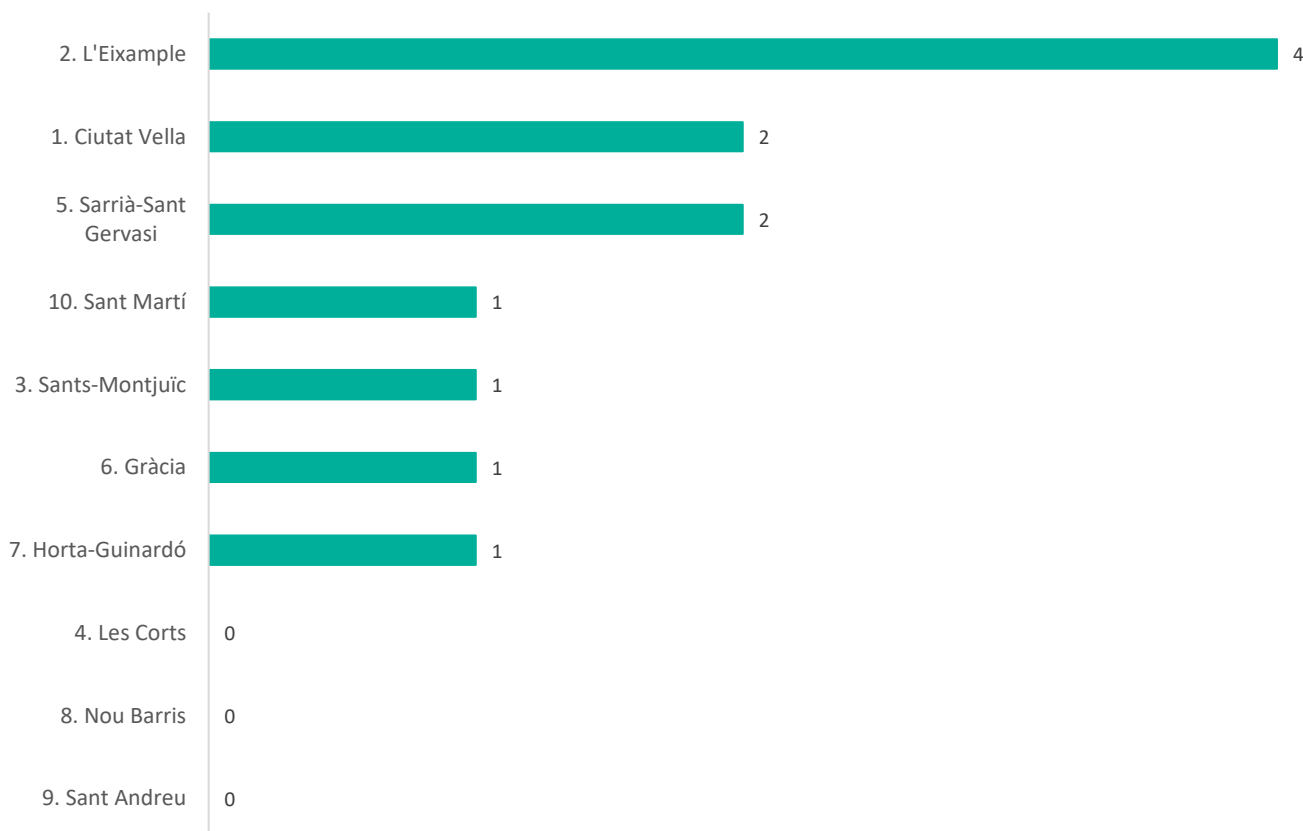
nd: no disponible / no disponible / not available

Observatori del Turisme a Barcelona: ciutat i regió

**Nombre d'apartaments turístics per districte**  
Número de apartamentos turísticos por distrito  
Number of tourist apartments by district

Barcelona ciutat / Barcelona ciudad / Barcelona city

2020



Observatori del Turisme a Barcelona: ciutat i regió

**Nombre de places d'apartaments turístics per comarca**  
Número de plazas de apartamentos turísticos por comarca  
Number of tourist apartment beds by region

Destinació Barcelona / Destino Barcelona / Destination Barcelona

	31/12/10	31/12/15	31/12/19	31/12/20	% Total 20	Var. 20/19 (%)
Alt Penedès	nd	12	12	12		0,0
Anoia	nd	44	44	44		0,0
Bages	nd	236	236	236	■	0,0
Baix Llobregat	nd	833	984	984		0,0
Barcelonès	nd	1.129	1.113	1.132	■	1,7
Berguedà	nd	6	18	18		0,0
Garraf	nd	524	538	538	■	0,0
Maresme	nd	502	492	492	■	0,0
Moianès	na	20	20	20		0,0
Osona	nd	114	100	100		0,0
Vallès Occidental	nd	5	5	5		0,0
Vallès Oriental	nd	36	36	36		0,0

na: no aplica / no aplica / not applicable

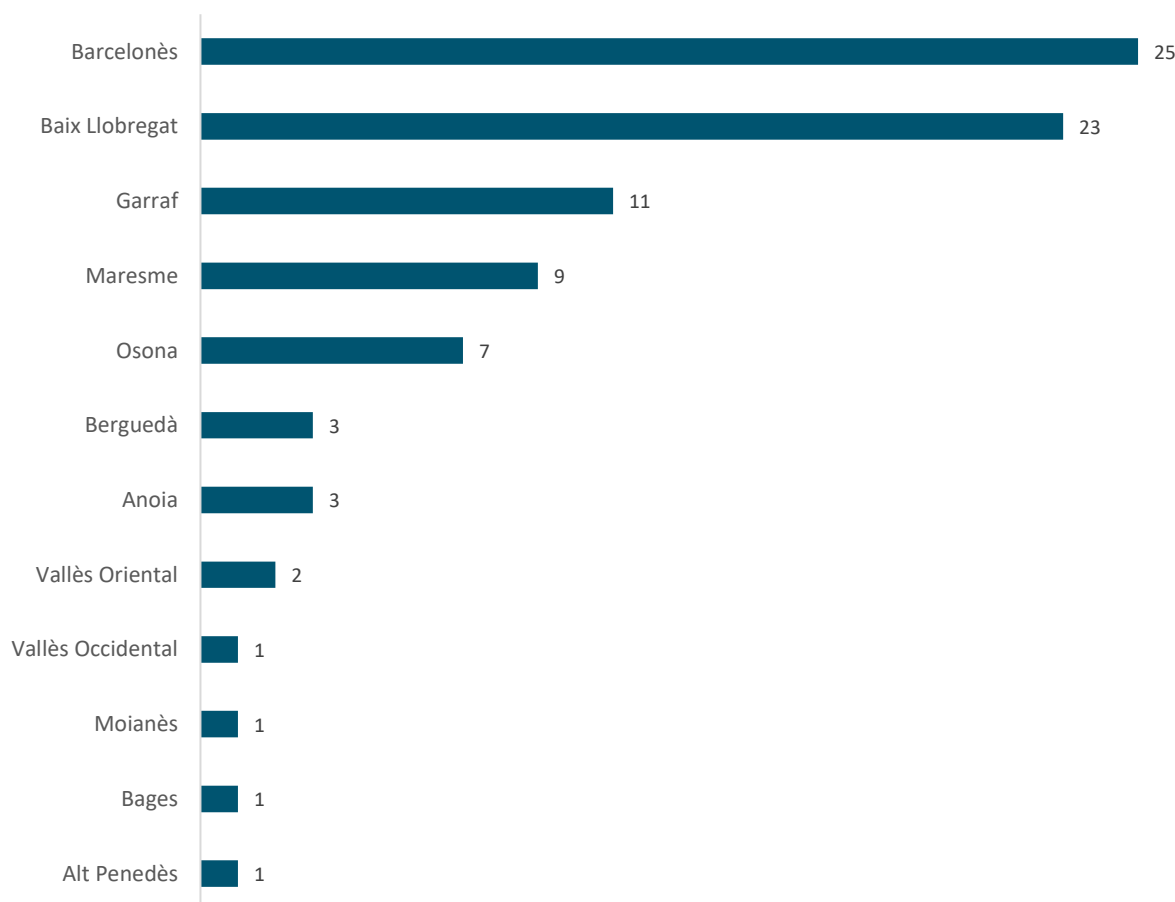
nd: no disponible / no disponible / not available

Observatori del Turisme a Barcelona: ciutat i regió

**Nombre d'apartaments turístics per comarca**  
Número de apartamentos turísticos por comarca  
Number of tourist apartments by region

Destinació Barcelona / Destino Barcelona / Destination Barcelona

2020



Observatori del Turisme a Barcelona: ciutat i regió

Consulta font / Consulta fuente / Look up source →

## 1.4

Habitatges d'ús turístic  
Viviendas de uso turístico  
Homes for tourist use

Nombre d'habitatges d'ús turístic i places

Número de viviendas de uso turístico y plazas

Number of homes for tourist use and beds

	31/12/19	31/12/20	Var. 20/19 (%)
<b>Establiments</b>	9.572	9.536	-0,4
Establecimientos	10.221	10.731	5,0
Establishments	19.793	20.267	2,4
<b>Places</b>	58.583	58.338	-0,4
Plazas	56.216	59.021	5,0
Beds	114.799	117.359	2,2

Observatori del Turisme a Barcelona: ciutat i regió

Barcelona ciutat / Barcelona ciudad / Barcelona city  
Barcelona regió / Barcelona región / Barcelona region  
Destinació Barcelona / Destino Barcelona / Destination Barcelona

Evolució del nombre d'habitatges d'ús turístic

Evolución del número de viviendas de uso turístico

Number of homes for tourist use evolution

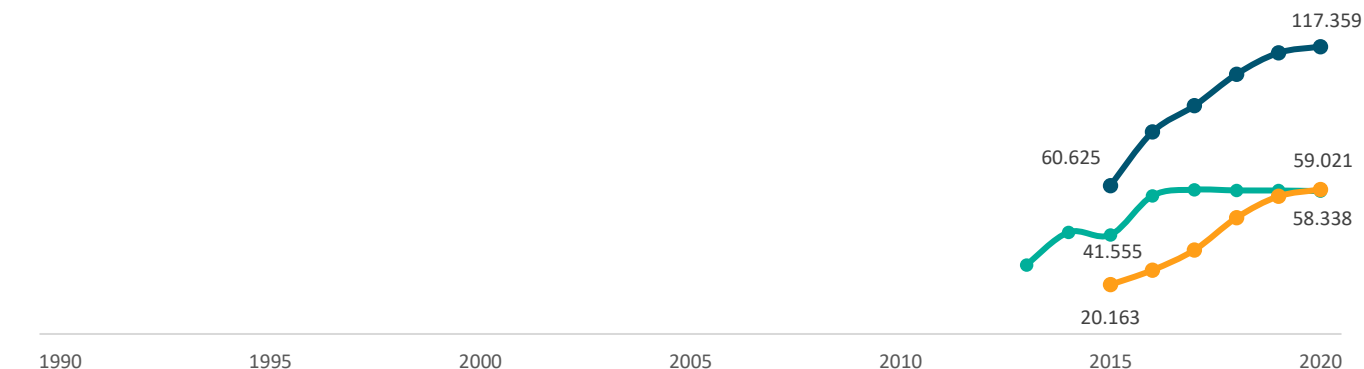


Observatori del Turisme a Barcelona: ciutat i regió

Evolució del nombre de places d'habitatges d'ús turístic

Evolución del número de plazas de viviendas de uso turístico

Number of homes for tourist use beds



Observatori del Turisme a Barcelona: ciutat i regió

**Places d'habitatsges d'ús turístic per districte**  
Plazas de viviendas de uso turístico por distrito  
Homes for tourist use beds by district

Barcelona ciutat / Barcelona ciudad / Barcelona city

	31/12/10	31/12/15	31/12/19	31/12/20	% Total 20	Var 20/19 (%)
1. Ciutat Vella	nd	2.444	3.216	3.214		-0,1
2. Eixample	nd	21.176	29.754	29.675		-0,3
3. Sants Montjuïc	nd	3.984	5.992	5.975		-0,3
4. Les Corts	nd	872	1.595	1.584		-0,7
5. Sarrià-Sant Gervasi	nd	2.334	3.248	3.244		-0,1
6. Gràcia	nd	4.221	5.927	5.899		-0,5
7. Horta-Guinardó	nd	865	1.449	1.388		-4,2
8. Nou Barris	nd	81	127	127		0,0
9. Sant Andreu	nd	351	512	505		-1,4
10. Sant Martí	nd	4.134	6.763	6.727		-0,5

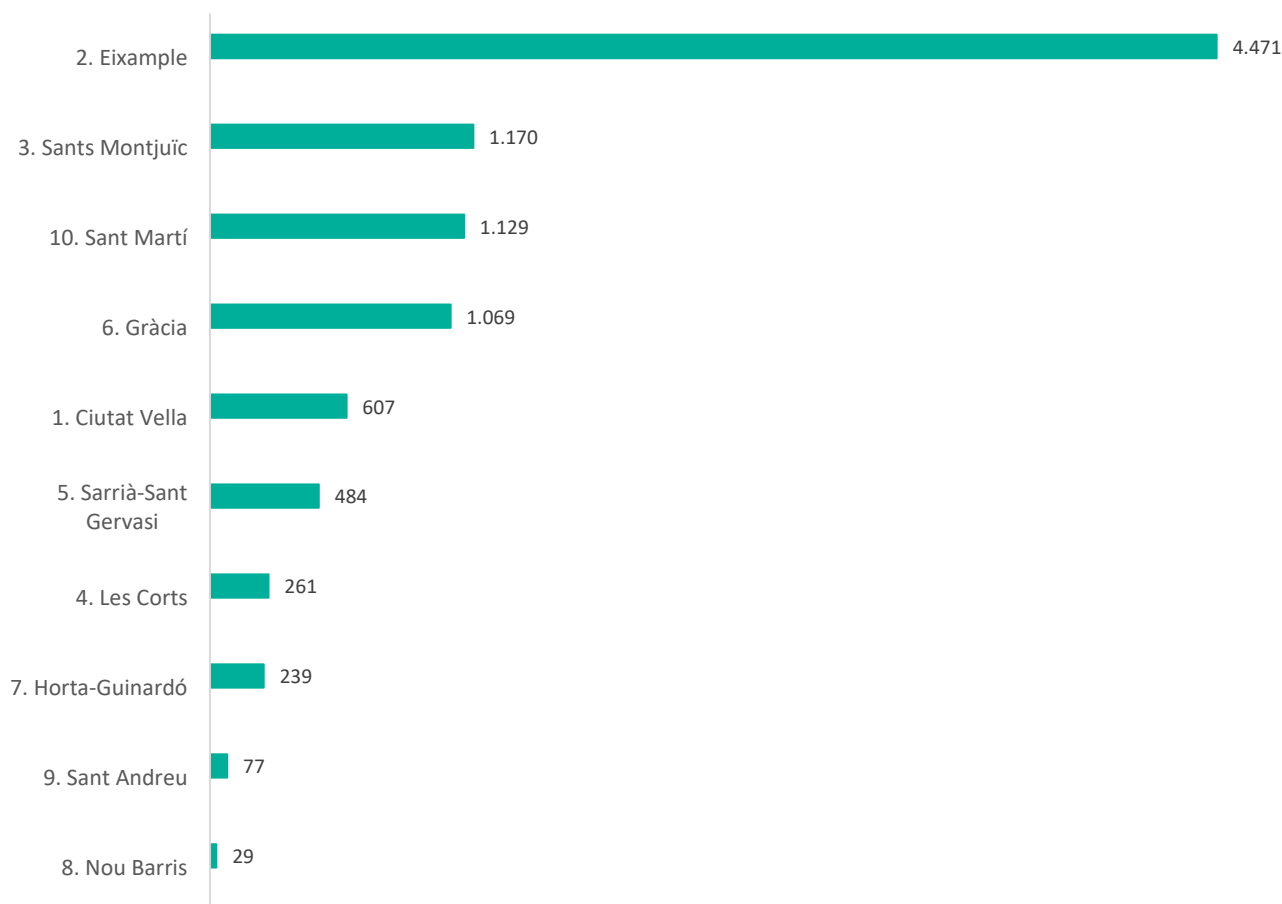
nd: no disponible / no disponible / not available

Observatori del Turisme a Barcelona: ciutat i regió

**Nombre d'habitatsges d'ús turístic per districte**  
Número de viviendas de uso turístico por distrito  
Number of homes for tourist use by district

Barcelona ciutat / Barcelona ciudad / Barcelona city

2020



Observatori del Turisme a Barcelona: ciutat i regió



**Nombre de places d'habitacles d'ús turístic per comarca** Destinació Barcelona / Destino Barcelona / Destination Barcelona  
Número de plazas de viviendas de uso turístico por comarca  
Number of homes for tourist use beds by región

	31/12/10	31/12/15	31/12/19	31/12/20	% Total 20	Var 20/19 (%)
Alt Penedès	nd	129	704	781		10,9
Anoia	nd	185	523	561		7,4
Bages	nd	331	1.150	1.221		6,2
Baix Llobregat	nd	593	4.323	4.505		4,2
Barcelonès	nd	41.189	62.785	62.755	█	0,0
Berguedà	nd	262	1.029	1.128		9,6
Garraf	nd	6.760	17.160	17.501	█	2,0
Maresme	nd	5.741	23.150	24.519	█	5,9
Moianès	na	nd	127	127		0,0
Osona	nd	258	963	1.117		16,0
Vallès Occidental	nd	271	1.441	1.606		11,5
Vallès Oriental	nd	464	1.485	1.601		7,8

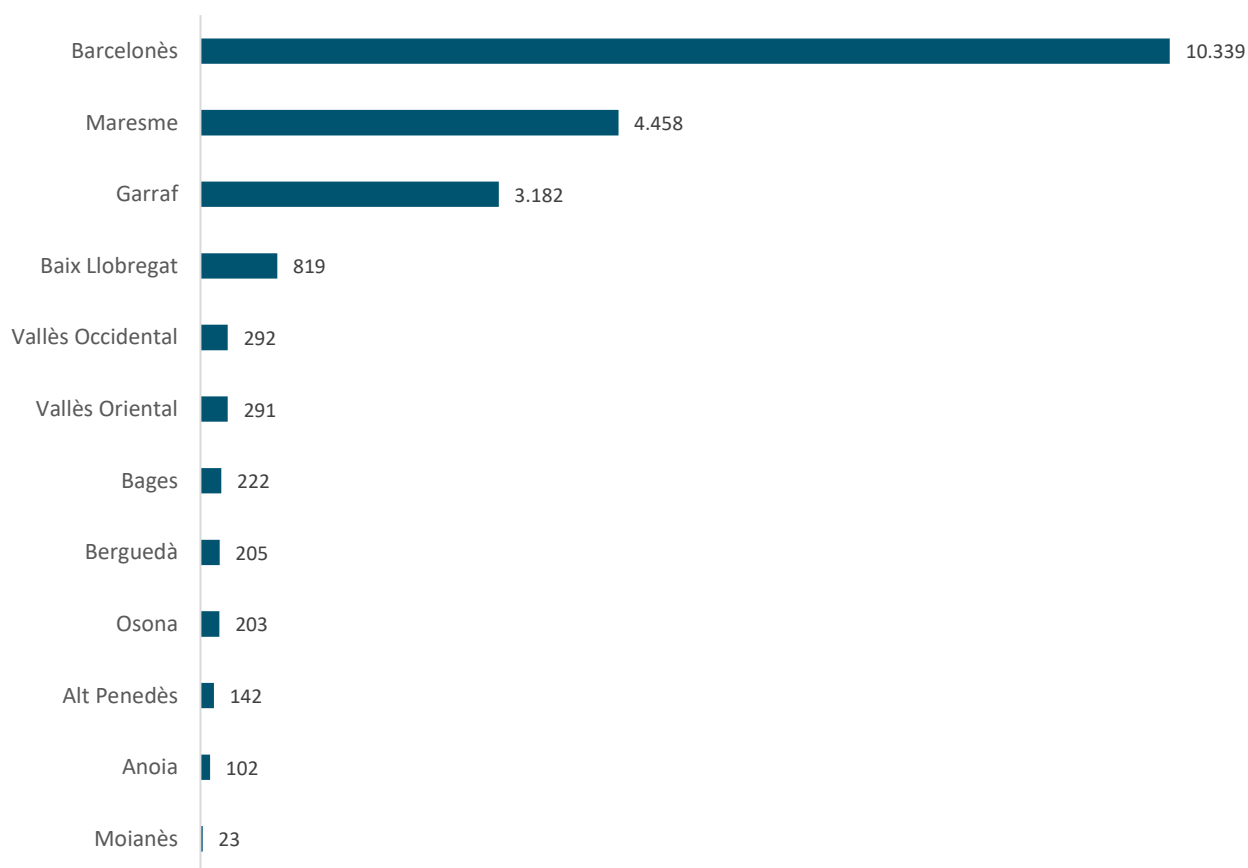
na: no aplica / no aplica / not applicable

nd: no disponible / no disponible / not available

Observatori del Turisme a Barcelona: ciutat i regió

**Nombre d'habitacles d'ús turístic per comarca** Destinació Barcelona / Destino Barcelona / Destination Barcelona  
Número de viviendas de uso turístico por comarca  
Number of homes for tourist use by región

2020



Observatori del Turisme a Barcelona: ciutat i regió

Consulta font / Consulta fuente / Look up source →

## 1.5

Càmpings  
Campings  
Campsites

**Nombre de càmpings i places**

Número de campings y plazas

Number of campsites and beds

Barcelona ciutat / Barcelona ciudad / Barcelona city  
Barcelona regió / Barcelona región / Barcelona region  
Destinació Barcelona / Destino Barcelona / Destination Barcelona

	31/12/19	31/12/20	Var. 20/19 (%)
<b>Establiments</b>	0	0	0,0
Establecimientos	76	76	0,0
Establishments	76	76	0,0
<b>Places</b>	0	0	0,0
Plazas	44.406	44.406	0,0
Beds	44.406	44.406	0,0

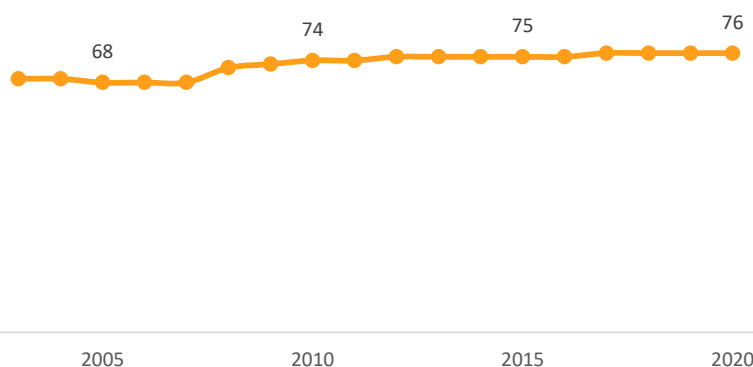
Observatori del Turisme a Barcelona: ciutat i regió

**Evolució del nombre de càmpings**

Evolución del número de campings

Number of campsites evolution

Barcelona regió / Barcelona región / Barcelona region



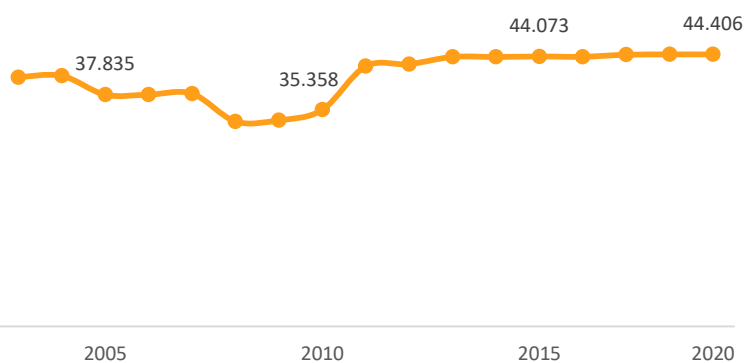
Observatori del Turisme a Barcelona: ciutat i regió

**Evolució del nombre de places de càmping**

Evolución del número de plazas de càmping

Number of campsite beds evolution

Barcelona regió / Barcelona región / Barcelona region



Observatori del Turisme a Barcelona: ciutat i regió

## Nombre de places de càmping per comarques

Destinació Barcelona / Destino Barcelona / Destination Barcelona

Número de plazas de camping por comarcas

Number of camping beds by region

	31/12/10	31/12/15	31/12/19	31/12/20	% Total 20	Var 20/19 (%)
Alt Penedès	0	0	0	0		0,0
Anoia	75	90	90	90		0,0
Bages	420	504	504	504		0,0
Baix Llobregat	2.536	3.042	3.042	3.042	■	0,0
Barcelonès	0	0	0	0		0,0
Berguedà	5.324	7.992	8.046	8.046	■	0,0
Garraf	7.105	8.526	8.526	8.526	■	0,0
Maresme	15.731	18.921	18.876	18.876	■	0,0
Moianès	na	390	390	390		0,0
Osona	2.620	3.141	3.141	3.141	■	0,0
Vallès Occidental	0	0	0	0		0,0
Vallès Oriental	2.338	2.415	2.739	2.739	■	0,0

na: no aplica / no aplica / not applicable

Observatori del Turisme a Barcelona: ciutat i regió

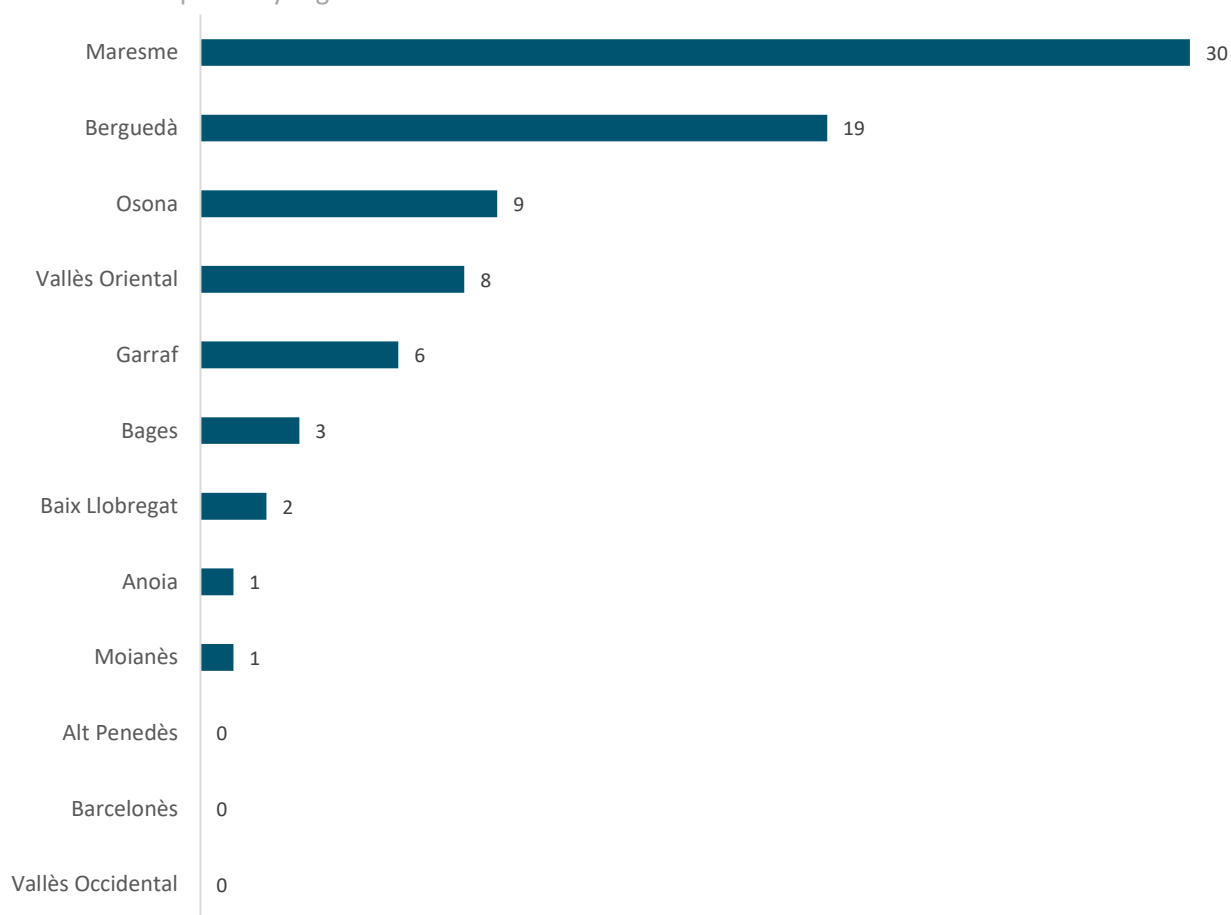
## Nombre de càmpings per comarca

Destinació Barcelona / Destino Barcelona / Destination Barcelona

Número de campings por comarca

Number of campsites by region

2020



Observatori del Turisme a Barcelona: ciutat i regió

Consulta font / Consulta fuente / Look up source →

## 1.6

## Turisme rural

Turismo rural

Rural accommodation

## Nombre d'establiments de turisme rural i places

Número de establecimientos de turismo rural y plazas

Number of rural accommodation establishments and beds

Barcelona ciutat / Barcelona ciudad / Barcelona city  
Barcelona regió / Barcelona región / Barcelona region  
Destinació Barcelona / Destino Barcelona / Destination Barcelona

	31/12/19	31/12/20	Var. 20/19 (%)
<b>Establiments</b>	0	0	0,0
Establecimientos	656	666	1,5
Establishments	656	666	1,5
<b>Places</b>	0	0	0,0
Plazas	5.453	5.576	2,3
Beds	5.453	5.576	2,3

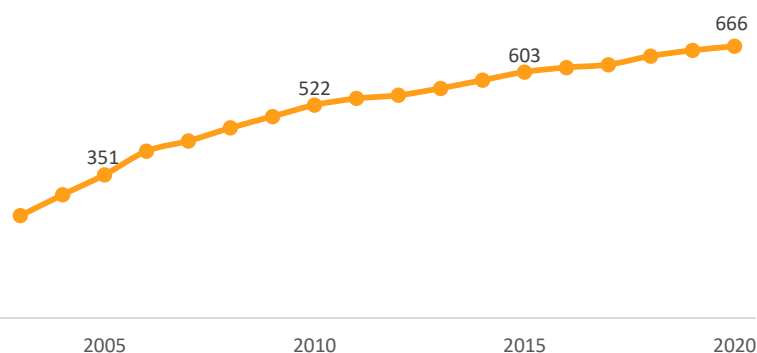
Observatori del Turisme a Barcelona: ciutat i regió

## Evolució del nombre d'establiments de turisme rural

Evolución del número de establecimientos de turismo rural

Number of rural accommodation establishments evolution

Barcelona regió / Barcelona región / Barcelona region



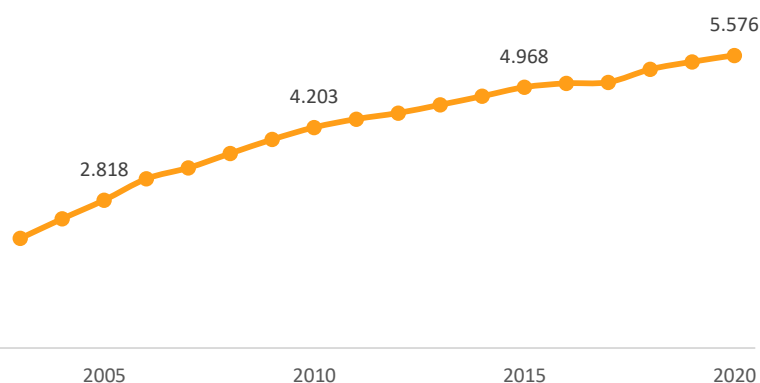
Observatori del Turisme a Barcelona: ciutat i regió

## Evolució del nombre de places de turisme rural

Evolución del número de plazas de turismo rural

Number of rural accommodation beds evolution

Barcelona regió / Barcelona región / Barcelona region



Observatori del Turisme a Barcelona: ciutat i regió

## Nombre de places de turisme rural per comarca

Destinació Barcelona / Destino Barcelona / Destination Barcelona

Número de plazas de turismo rural por comarca

Number of tourist accommodation beds by region

	31/12/10	31/12/15	31/12/19	31/12/20	% Total 20	Var 20/19 (%)
Alt Penedès	501	659	758	768		1,3
Anoia	367	462	482	497		3,1
Bages	599	483	512	559		9,2
Baix Llobregat	4	4	29	29		0,0
Barcelonès	0	0	0	0		0,0
Berguedà	1.135	1.440	1.493	1.540		3,1
Garraf	48	47	47	47		0,0
Maresme	139	152	188	197		4,8
Moianès	na	227	235	237		0,9
Osona	1.064	1.144	1.281	1.274		-0,5
Vallès Occidental	14	28	30	30		0,0
Vallès Oriental	396	401	484	484		0,0

na: no aplica / no aplica / not applicable

Observatori del Turisme a Barcelona: ciutat i regió

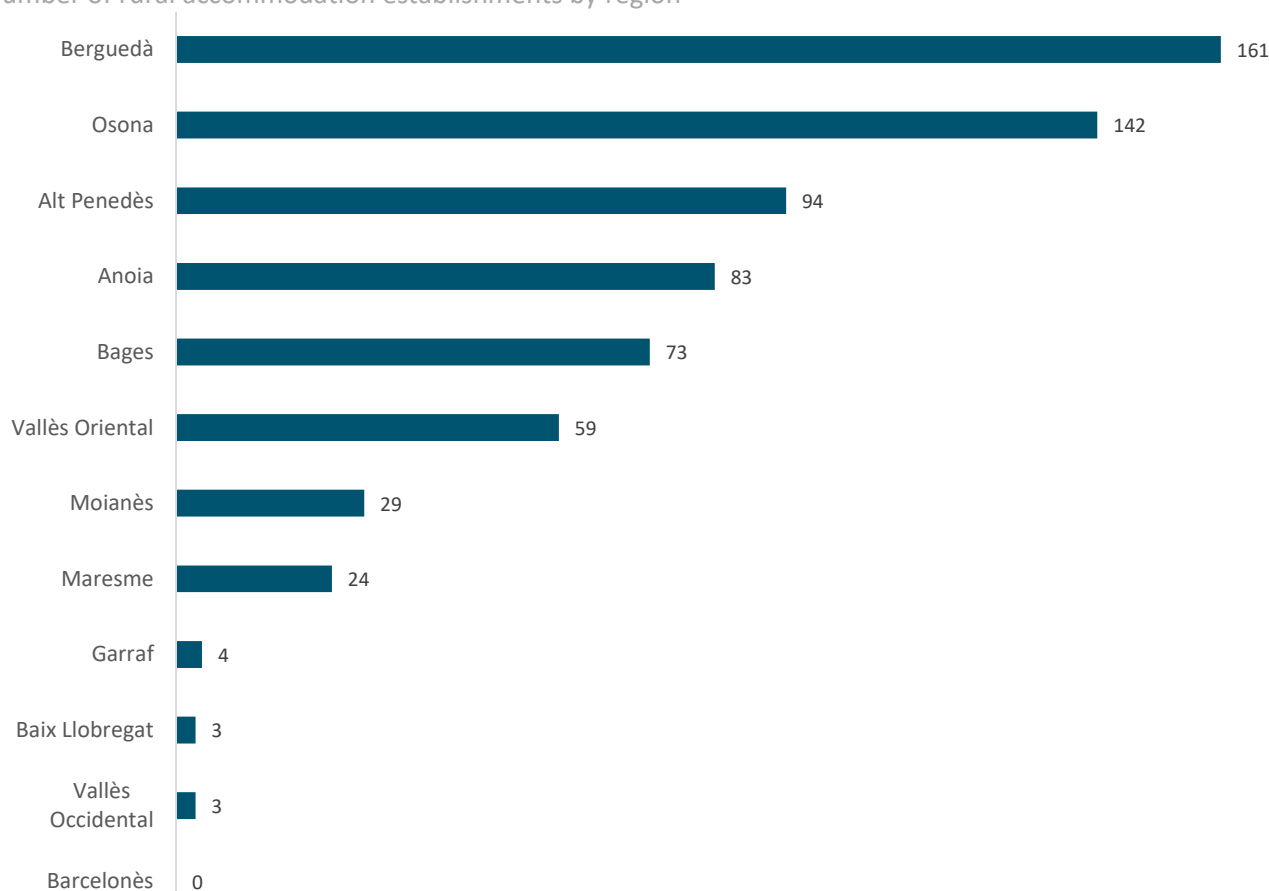
## Nombre d'establiments de turisme rural per comarca

Destinació Barcelona / Destino Barcelona / Destination Barcelona

Número de establecimientos de turismo rural por comarca

Number of rural accommodation establishments by region

2020



Observatori del Turisme a Barcelona: ciutat i regió

Consulta font / Consulta fuente / Look up source →

## 1.7

**Albergs**  
Albergues  
Youth hostels

**Nombre d'albergs i places**

Número de albergues y plazas

Number of youth hostels and beds

	31/12/19	31/12/20	Var. 20/19 (%)
<b>Establiments</b>	128	125	-2,3
Establecimientos	37	33	-10,8
Establishments	165	158	-4,2
<b>Places</b>	10.457	10.239	-2,1
Plazas	4.103	3.914	-4,6
Beds	14.560	14.153	-2,8

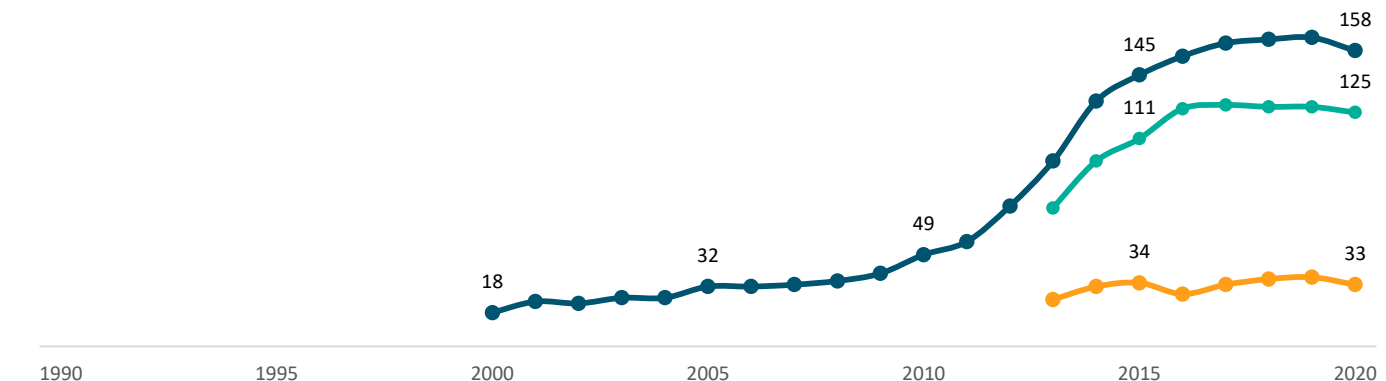
Observatori del Turisme a Barcelona: ciutat i regió

Barcelona ciutat / Barcelona ciudad / Barcelona city  
Barcelona regió / Barcelona región / Barcelona region  
Destinació Barcelona / Destino Barcelona / Destination Barcelona

**Evolució del nombre d'albergs**

Evolución del número de albergues

Number of youth hostels evolution

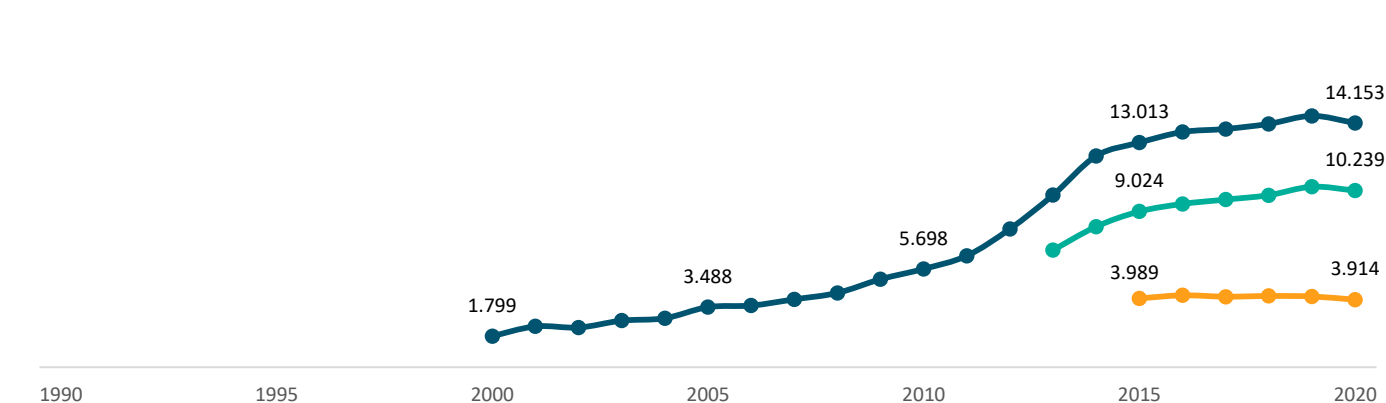


Observatori del Turisme a Barcelona: ciutat i regió

**Evolució del nombre de places d'albergs**

Evolución del número de plazas de albergues

Youth hostel beds evolution



Observatori del Turisme a Barcelona: ciutat i regió

**Places d'albergs per districte de Barcelona ciutat**  
Plazas de albergues por distrito de Barcelona ciudad  
Youth hostel beds by district of Barcelona city

Barcelona ciutat / Barcelona ciudad / Barcelona city

	31/12/10	31/12/15	31/12/19	31/12/20	% Total 20	Var 20/19 (%)
1. Ciutat Vella	nd	1.497	1.347	1.169		-13,2
2. Eixample	nd	2.897	3.170	3.150		-0,6
3. Sants Montjuïc	nd	587	914	894		-2,2
4. Les Corts	nd	563	583	583		0,0
5. Sarrià-Sant Gervasi	nd	335	580	580		0,0
6. Gràcia	nd	1.838	2.019	2.019		0,0
7. Horta-Guinardó	nd	166	147	147		0,0
8. Nou Barris	nd	0	0	0		0,0
9. Sant Andreu	nd	12	12	12		0,0
10. Sant Martí	nd	1.129	1.685	1.685		0,0

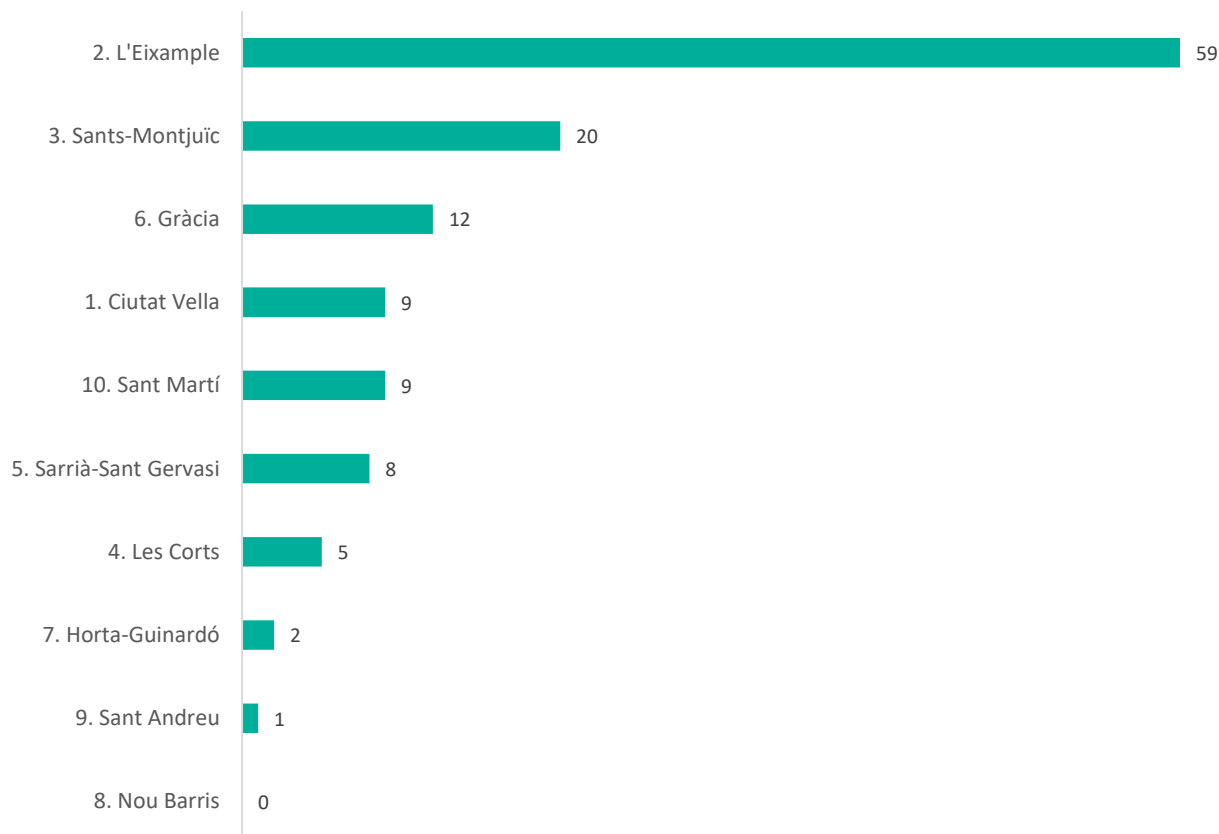
nd: no disponible / no disponible / not available

Observatori del Turisme a Barcelona: ciutat i regió

**Nombre d'albergs per districte de Barcelona ciutat**  
Número de albergues por distrito de Barcelona ciudad  
Number of youth hostels by district of Barcelona city

Barcelona ciutat / Barcelona ciudad / Barcelona city

2020



Observatori del Turisme a Barcelona: ciutat i regió

**Nombre de places d'albergs per comarca**  
Número de plazas de albergues por comarca  
Number of youth hostel beds by region

Destinació Barcelona / Destino Barcelona / Destination Barcelona

	31/12/10	31/12/15	31/12/19	31/12/20	% Total 20	Var 20/19 (%)
Alt Penedès	60	60	92	92		0,0
Anoia	24	78	78	78		0,0
Bages	240	273	298	293		-1,7
Baix Llobregat	640	580	688	644		-6,4
Barcelonès	3.231	9.580	10.720	10.502	█	-2,0
Berguedà	190	421	478	478		0,0
Garraf	100	124	124	0		-100,0
Maresme	886	1.226	1.401	1.401	█	0,0
Moianès		0	0	0		0,0
Osona	168	168	168	168		0,0
Vallès Occidental	66	471	459	459		0,0
Vallès Oriental	93	32	54	38		-29,6

na: no aplica / no aplica / not applicable

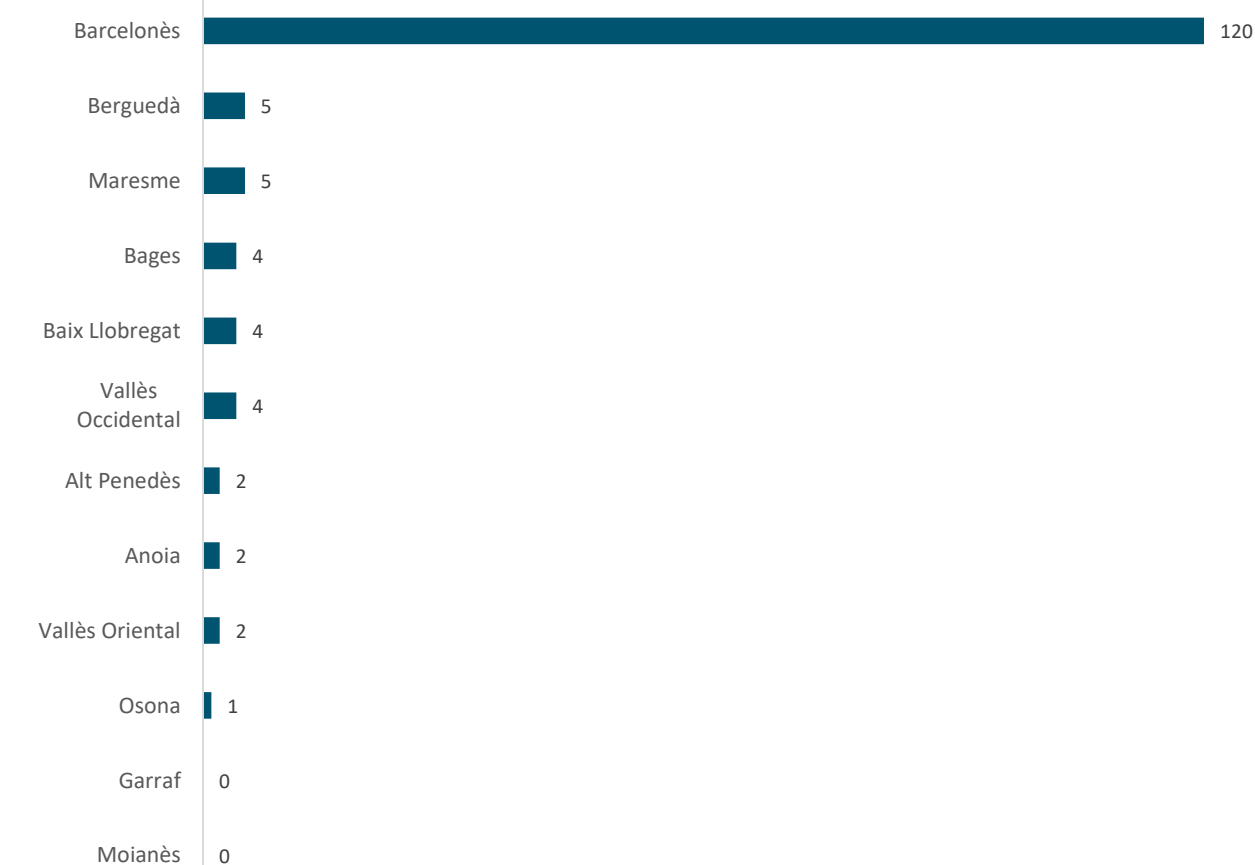
nd: no disponible / no disponible / not available

Observatori del Turisme a Barcelona: ciutat i regió

**Nombre d'albergs per comarca**  
Número de albergues por comarca  
Number of youth hostels by region

Destinació Barcelona / Destino Barcelona / Destination Barcelona

2020



Observatori del Turisme a Barcelona: ciutat i regió



## 1.8

Oferta d'allotjament obert  
Oferta de alojamiento abierto  
Open accommodation offer

Nombre d'establiments  
Número de establecimientos  
Number of establishments

Barcelona ciutat / Barcelona ciudad / Barcelona city  
Barcelona regió / Barcelona región / Barcelona region  
Destinació Barcelona / Destino Barcelona / Destination Barcelona

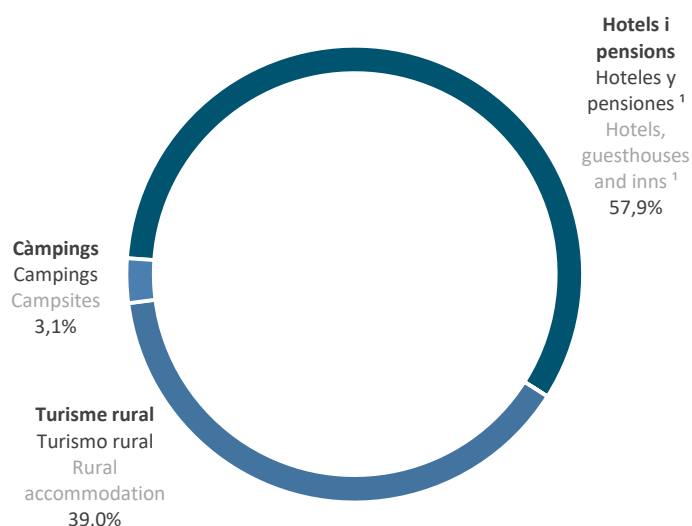
	Llicències 2020 Licencias 2020 2020 Licenses	Establiments oberts <sup>1</sup> Establecimientos abiertos <sup>1</sup> Open establishments <sup>1</sup>	Var. (%)
<b>Hotels i pensions</b>	734	303	-58,7
Hoteles y pensiones	636	307	-51,7
Hotels, guesthouses and inns	1.370	560	-59,1
<b>Càmpings</b>	0	0	na
Campings	76	30	-60,5
Campsites	76	30	-60,5
<b>Turisme rural</b>	0	0	na
Turismo rural	666	377	-43,4
Rural accommodation	666	377	-43,4
<b>TOTAL</b>	734	303	-58,7
TOTAL	1.378	714	-48,2
TOTAL	2.112	967	-54,2

<sup>1</sup> Mitjana anual amb dades disponibles / Promedio anual con datos disponibles / Annual average based on available data  
Observatori del Turisme a Barcelona: ciutat i regió

Establiments oberts segons tipologia <sup>1</sup>  
Establecimientos abiertos según tipología <sup>1</sup>  
Open establishments by typology <sup>1</sup>

Destinació Barcelona / Destino Barcelona / Destination Barcelona

2020



<sup>1</sup> Mitjana anual amb dades disponibles / Promedio anual con datos disponibles / Annual average based on available data  
Observatori del Turisme a Barcelona: ciutat i regió

**Nombre de places**  
Número de plazas  
Number of bed supplies

**Barcelona ciutat** / Barcelona ciudad / Barcelona city  
**Barcelona regió** / Barcelona región / Barcelona region  
**Destinació Barcelona** / Destino Barcelona / Destination Barcelona

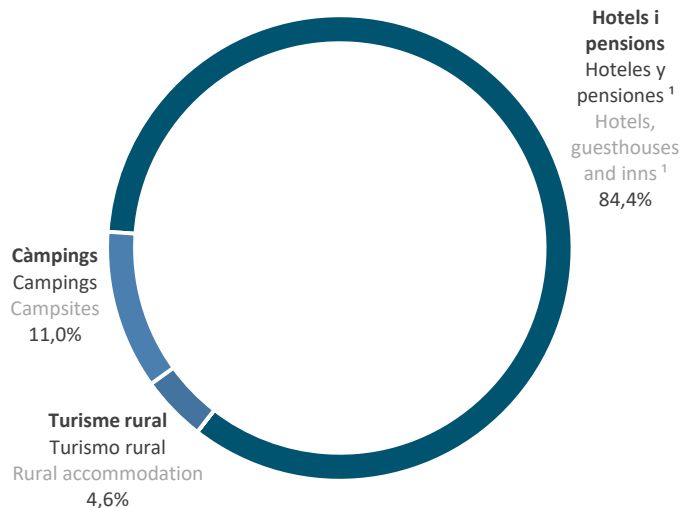
	Llicències 2020 Licencias 2020 2020 Licenses	Places obertes <sup>1</sup> Plazas abiertas <sup>1</sup> Open bed supplies <sup>1</sup>	Var. 20/19 (%)
<b>Hotels i pensions</b>	80.095	40.047	-50,0
Hoteles y pensiones	69.859	26.019	-62,8
Hotels, guesthouses and inns	149.954	58.998	-60,7
<b>Càmpings</b>	0	0	na
Campings	44.406	7.719	-82,6
Campsites	44.406	7.719	-82,6
<b>Turisme rural</b>	0	0	na
Turismo rural	5.576	3.200	-42,6
Rural accommodation	5.576	3.200	-42,6
<b>TOTAL</b>	<b>80.095</b>	<b>40.047</b>	<b>-50,0</b>
TOTAL	<b>119.841</b>	<b>36.938</b>	<b>-69,2</b>
TOTAL	<b>199.936</b>	<b>69.917</b>	<b>-65,0</b>

<sup>1</sup> Mitjana anual amb dades disponibles / Promedio anual con datos disponibles / Annual average based on available data  
Observatori del Turisme a Barcelona: ciutat i regió

**Places obertes segons tipologia <sup>1</sup>**  
Plazas abiertas según tipología <sup>1</sup>  
Open bed supplies by typology <sup>1</sup>

**Destinació Barcelona** / Destino Barcelona / Destination Barcelona

2020

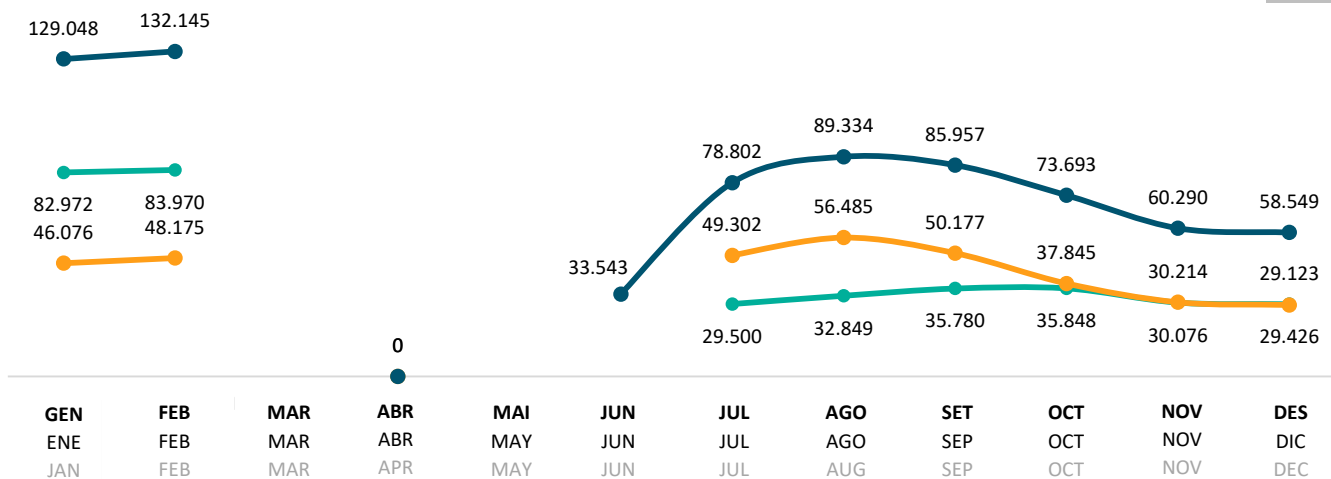


<sup>1</sup> Mitjana anual amb dades disponibles / Promedio anual con datos disponibles / Annual average based on available data  
Observatori del Turisme a Barcelona: ciutat i regió

**Evolució del nombre de places obertes <sup>1 2</sup>**  
Evolución del número de plazas abiertas <sup>1 2</sup>  
Number of open bed supplies evolution <sup>1 2</sup>

Barcelona ciutat / Barcelona ciudad / Barcelona city  
Barcelona regió / Barcelona región / Barcelona region  
Destinació Barcelona / Destino Barcelona / Destination Barcelona

2020



<sup>1</sup> S'inclouen hotels, pensions, turisme rural i càmpings / Se incluyen hoteles, pensiones, turismo rural y cámpings / It includes hotels, guesthouses, inns, rural accommodation and campsites

<sup>2</sup> Mitjana anual amb dades disponibles / Promedio anual con datos disponibles / Annual average based on available data

Observatori del Turisme a Barcelona: ciutat i regió

## Oferta turística per tipus d'allotjament

Oferta turística por tipo de alojamiento

Tourist offer by accommodation type

Barcelona ciutat / Barcelona ciudad / Barcelona city

Barcelona regió / Barcelona región / Barcelona region

Destinació Barcelona / Destino Barcelona / Destination Barcelona

2020

	Establiments Establecimientos Establishments	Places Plazas Beds
<b>Hotels</b>	443	73.700
Hoteles	420	64.917
Hotels	863	138.617
<b>Pensions i hostals</b>	291	6.395
Pensiones y hostales	216	4.942
Guesthouses and inns	507	11.337
<b>Apartaments turístics</b>	12	765
Apartamentos turísticos	75	2.852
Tourist apartments	87	3.617
<b>Habitatges d'ús turístic</b>	9.536	58.338
Viviendas de uso turístico	10.731	59.021
Homes for tourist use	20.267	117.359
<b>Càmpings</b>	0	0
Campings	76	44.406
Campsites	76	44.406
<b>Turisme rural</b>	0	0
Turismo rural	666	5.576
Rural accommodation	666	5.576
<b>Albergs</b>	125	10.239
Albergues	33	3.914
Youth hostels	158	14.153
<b>TOTAL</b>	<b>10.407</b>	<b>149.437</b>
TOTAL	<b>12.217</b>	<b>185.628</b>
TOTAL	<b>22.624</b>	<b>335.065</b>

Observatori del Turisme a Barcelona: ciutat i regió

## Oferta d'allotjament obert <sup>1</sup>

Oferta de alojamiento abierto <sup>1</sup>

Open accommodation offer <sup>1</sup>

Barcelona ciutat / Barcelona ciudad / Barcelona city

Barcelona regió / Barcelona región / Barcelona region

Destinació Barcelona / Destino Barcelona / Destination Barcelona

2020

	Establiments Establecimientos Establishments	Places Plazas Beds
<b>TOTAL</b>	<b>303</b>	<b>40.047</b>
TOTAL	<b>714</b>	<b>36.938</b>
TOTAL	<b>967</b>	<b>69.917</b>




<sup>1</sup> S'inclouen hotels, pensions, turisme rural i càmpings / Se incluyen hoteles, pensiones, turismo rural y cámpings / It includes hotels, guesthouses, inns, rural accommodation and campsites

<sup>2</sup> Mitjana anual amb dades disponibles / Promedio anual con datos disponibles / Annual average based on available data

Observatori del Turisme a Barcelona: ciutat i regió

Consulta font / Consulta fuente / Look up source

## Fonts d'oferta d'allotjament

Barcelona ciutat / Barcelona ciudad / Barcelona city   
Barcelona regió / Barcelona región / Barcelona region   
Destinació Barcelona / Destino Barcelona / Destination Barcelona 

<b>Hotels</b>	1990-2009: Turisme de Barcelona 2010-2015: Turisme de Barcelona i Gremi d'Hotels de Barcelona 2016-2020: CCEAT. Ajuntament de Barcelona. Llicències atorgades 2003-2016: Institut d'Estadística de Catalunya (Idescat) <sup>1</sup> 2017-2020: Direcció General de Turisme. Generalitat de Catalunya <sup>1 2</sup> Elaboració pròpia a partir de l'Ajuntament de Barcelona, Generalitat de Catalunya, Gremi d'Hotels de Barcelona, Idescat i Turisme de Barcelona <sup>3 4</sup>
<b>Pensions i hostals</b>	1990-2015: Direcció General de Turisme. Generalitat de Catalunya 2016-2020: CCEAT. Ajuntament de Barcelona. Llicències atorgades 2003-2016: Institut d'Estadística de Catalunya (Idescat) <sup>1</sup> 2017-2020: Direcció General de Turisme. Generalitat de Catalunya <sup>1 2</sup> Elaboració pròpia a partir de l'Ajuntament de Barcelona, Generalitat de Catalunya i Idescat <sup>3 4</sup>
<b>Apartaments turístics</b>	2014-2015: Direcció General de Turisme. Generalitat de Catalunya 2016-2020: CCEAT. Ajuntament de Barcelona. Llicències atorgades Direcció General de Turisme. Generalitat de Catalunya <sup>2</sup> Elaboració pròpia a partir de l'Ajuntament de Barcelona i Generalitat de Catalunya <sup>3 4</sup>
<b>Habitatges d'ús turístic</b>	2012-2020: CCEAT. Ajuntament de Barcelona. Llicències atorgades <sup>5</sup> Direcció General de Turisme. Generalitat de Catalunya <sup>2</sup> Elaboració pròpia a partir de l'Ajuntament de Barcelona i Generalitat de Catalunya <sup>3 4</sup>
<b>Càmpings</b>	2003-2017: Institut d'Estadística de Catalunya (Idescat) 2018-2020: Direcció General de Turisme. Generalitat de Catalunya 2003-2017: Institut d'Estadística de Catalunya (Idescat) 2018-2020: Direcció General de Turisme. Generalitat de Catalunya <sup>2</sup> 2003-2017: Institut d'Estadística de Catalunya (Idescat) <sup>3</sup> 2018-2020: Direcció General de Turisme. Generalitat de Catalunya <sup>2 3 4</sup>
<b>Turisme rural</b>	2003-2017: Institut d'Estadística de Catalunya (Idescat) 2018-2020: Direcció General de Turisme. Generalitat de Catalunya <sup>2</sup> 2003-2017: Institut d'Estadística de Catalunya (Idescat) 2018-2020: Direcció General de Turisme. Generalitat de Catalunya <sup>2</sup> 2003-2017: Institut d'Estadística de Catalunya (Idescat) <sup>3</sup> 2018-2020: Direcció General de Turisme. Generalitat de Catalunya <sup>2 3 4</sup>
<b>Albergs</b>	2008-2015: Departament de Joventut. Generalitat de Catalunya 2016-2020: CCEAT. Ajuntament de Barcelona. Llicències atorgades Elaboració pròpia a partir de l'Institut d'Estadística de Catalunya (Idescat) i Departament de Treball, Afers Socials i Famílies. Generalitat de Catalunya Elaboració pròpia a partir de l'Ajuntament de Barcelona, Generalitat de Catalunya i Idescat <sup>3 4</sup>
<b>Oferta d'allotjament obert</b>	Elaboració pròpia a partir de dades disponibles de l'Institut Nacional de Estadística (INE) <sup>2</sup> Elaboració pròpia a partir de dades disponibles de l'Institut Nacional de Estadística (INE) <sup>2</sup> Institut Nacional de Estadística (INE) <sup>2</sup>
<b>Notes</b>	<sup>1</sup> Dades comarques: 2010-2017: Institut d'Estadística de Catalunya (Idescat). 2018-2019: Direcció General de Turisme. Generalitat de Catalunya <sup>2</sup> Dades provisionals <sup>3</sup> La Destinació Barcelona correspon a l'àmbit de la província de Barcelona, la qual no inclou els municipis de Vidrà, Viladrau i Espinelves (d'Osona), ni Gósol (del Berguedà). Per altra banda, inclou Fogars de la Selva que correspon a una comarca (La Selva) de la província de Girona <sup>4</sup> La creació de la comarca del Moianès el 2015 modifica territorialment les comarques del Bages, Osona i el Vallès Oriental, la qual cosa pot afectar a l'evolució de l'oferta de cadascuna d'aquestes comarques <sup>5</sup> 2014 i 2015: Places estimades. Llicències en espera

## Fuentes de oferta de alojamiento


Barcelona ciutat / Barcelona ciudad / Barcelona city

Barcelona regió / Barcelona región / Barcelona region

Destinació Barcelona / Destino Barcelona / Destination Barcelona

Hoteles	1990-2009: Turisme de Barcelona 2010-2015: Turisme de Barcelona y Gremio de Hoteles de Barcelona 2016-2020: CCEAT. Ayuntamiento de Barcelona. Licencias otorgadas 2003-2016: Institut d'Estadística de Catalunya (Idescat) <sup>1</sup> 2017-2020: Direcció General de Turisme. Generalitat de Catalunya <sup>1 2</sup> Elaboración propia a partir del Ayuntamiento de Barcelona, Generalitat de Catalunya, Gremio de Hoteles de Barcelona, Idescat y Turisme de Barcelona <sup>3 4</sup>
Pensiones y hostales	1990-2015: Direcció General de Turisme. Generalitat de Catalunya 2016-2020: CCEAT. Ayuntamiento de Barcelona. Licencias otorgadas 2003-2016: Institut d'Estadística de Catalunya (Idescat) <sup>1</sup> 2017-2020: Direcció General de Turisme. Generalitat de Catalunya <sup>1 2</sup> Elaboración propia a partir del Ayuntamiento de Barcelona, Generalitat de Catalunya e Idescat <sup>3 4</sup>
Apartamentos turísticos	2014-2015: Direcció General de Turisme. Generalitat de Catalunya 2016-2020: CCEAT. Ayuntamiento de Barcelona. Licencias otorgadas Direcció General de Turisme. Generalitat de Catalunya <sup>2</sup> Elaboración propia a partir del Ayuntamiento de Barcelona y Generalitat de Catalunya <sup>3 4</sup>
Viviendas de uso turístico	2012-2020: CCEAT. Ayuntamiento de Barcelona. Licencias otorgadas <sup>5</sup> Direcció General de Turisme. Generalitat de Catalunya <sup>2</sup> Elaboración propia a partir del Ayuntamiento de Barcelona y Generalitat de Catalunya <sup>3 4</sup>
Campings	2003-2017: Institut d'Estadística de Catalunya (Idescat) 2018-2020: Direcció General de Turisme. Generalitat de Catalunya 2003-2017: Institut d'Estadística de Catalunya (Idescat) 2018-2020: Direcció General de Turisme. Generalitat de Catalunya <sup>2</sup> 2003-2017: Institut d'Estadística de Catalunya (Idescat) <sup>3</sup> 2018-2020: Direcció General de Turisme. Generalitat de Catalunya <sup>2 3 4</sup>
Turismo rural	2003-2017: Institut d'Estadística de Catalunya (Idescat) 2018-2020: Direcció General de Turisme. Generalitat de Catalunya <sup>2</sup> 2003-2017: Institut d'Estadística de Catalunya (Idescat) 2018-2020: Direcció General de Turisme. Generalitat de Catalunya <sup>2</sup> 2003-2017: Institut d'Estadística de Catalunya (Idescat) <sup>3</sup> 2018-2020: Direcció General de Turisme. Generalitat de Catalunya <sup>2 3 4</sup>
Albergues	Departament de Joventut. Generalitat de Catalunya 2016-2020: CCEAT. Ayuntamiento de Barcelona. Licencias otorgadas Elaboración propia a partir del Institut d'Estadística de Catalunya (Idescat) y Departament de Treball, Afers Socials i Famílies. Generalitat de Catalunya Elaboración propia a partir del Ayuntamiento de Barcelona, Generalitat de Catalunya e Idescat <sup>3 4</sup>
Oferta de alojamiento disponible	Elaboración propia a partir de datos disponibles de Instituto Nacional de Estadística (INE) <sup>2</sup> Elaboración propia a partir de datos disponibles de Instituto Nacional de Estadística (INE) <sup>2</sup> Instituto Nacional de Estadística (INE) <sup>2</sup>
Notas	<sup>1</sup> Datos comarcas: 2010-2017: Institut d'Estadística de Catalunya (Idescat). 2018-2019: Direcció General de Turisme. Generalitat de Catalunya <sup>2</sup> Datos provisionales <sup>3</sup> El Destino Barcelona corresponde al ámbito de la provincia de Barcelona, la cual no incluye los municipios de Vidrà, Viladrau y Espinelves (Osona), ni Gósol (Berguedà). Por otra parte, incluye Fogars de la Selva que corresponde a una comarca (La Selva) de la provincia de Gerona <sup>4</sup> La creación de la comarca del Moianès en 2015 modifica territorialmente las comarcas del Bages, Osona y el Vallès Oriental, lo cual puede afectar a la evolución de la oferta de cada una de estas comarcas <sup>5</sup> 2014 y 2015: Plazas estimadas. Licencias en espera

## Accommodation sources

**Barcelona ciutat** / Barcelona ciudad / Barcelona city   
**Barcelona regió** / Barcelona región / Barcelona region   
**Destinació Barcelona** / Destino Barcelona / Destination Barcelona 

Hotels	<p>1990-2009: Turisme de Barcelona 2010-2015: Turisme de Barcelona and Gremi d'Hotels de Barcelona 2016-2020: CCEAT. Barcelona City Council. Licenses granted 2003-2016: Institut d'Estadística de Catalunya (Idescat)<sup>1</sup> 2017-2020: Direcció General de Turisme. Generalitat de Catalunya<sup>1 2</sup> Compiled from Barcelona City Council, Generalitat de Catalunya, Gremi d'Hotels de Barcelona, Idescat and Turisme de Barcelona<sup>3 4</sup></p>
Guesthouses and inns	<p>1990-2015: Direcció General de Turisme. Generalitat de Catalunya 2016-2020: CCEAT. Barcelona City Council. Licenses granted 2003-2016: Institut d'Estadística de Catalunya (Idescat)<sup>1</sup> 2017-2020: Direcció General de Turisme. Generalitat de Catalunya<sup>1 2</sup> Compiled from Barcelona City Council, Generalitat de Catalunya and Idescat<sup>3 4</sup></p>
Tourist apartments	<p>2014-2015: Direcció General de Turisme. Generalitat de Catalunya 2016-2020: CCEAT. Barcelona City Council. Licenses granted Direcció General de Turisme. Generalitat de Catalunya<sup>2</sup> Direcció General de Turisme. Generalitat de Catalunya<sup>2</sup></p>
Homes for tourist use	<p>2012-2020: CCEAT. Barcelona City Council. Licenses granted<sup>5</sup> Direcció General de Turisme. Generalitat de Catalunya<sup>2</sup> Compiled from Barcelona City Council and Generalitat de Catalunya<sup>3 4</sup></p>
Campsites	<p>2003-2017: Institut d'Estadística de Catalunya (Idescat) 2018-2020: Direcció General de Turisme. Generalitat de Catalunya 2003-2017: Institut d'Estadística de Catalunya (Idescat) 2018-2020: Direcció General de Turisme. Generalitat de Catalunya<sup>2</sup> 2003-2017: Institut d'Estadística de Catalunya (Idescat)<sup>3</sup> 2018-2020: Direcció General de Turisme. Generalitat de Catalunya<sup>2 3 4</sup></p>
Rural accommodation	<p>2003-2017: Institut d'Estadística de Catalunya (Idescat) 2018-2020: Direcció General de Turisme. Generalitat de Catalunya<sup>2</sup> 2003-2017: Institut d'Estadística de Catalunya (Idescat) 2018-2020: Direcció General de Turisme. Generalitat de Catalunya<sup>2</sup> 2003-2017: Institut d'Estadística de Catalunya (Idescat)<sup>3</sup> 2018-2020: Direcció General de Turisme. Generalitat de Catalunya<sup>2 3 4</sup></p>
Youth hostels	<p>Departament de Joventut. Generalitat de Catalunya 2016-2020: CCEAT. Barcelona City Council. Licenses granted Compiled from Institut d'Estadística de Catalunya (Idescat) and Departament de Treball, Afers Socials i Famílies. Generalitat de Catalunya Compiled from Barcelona City Council, Generalitat de Catalunya and Idescat<sup>3 4</sup></p>
Open accommodation offer	<p>Compiled from Instituto Nacional de Estadística (INE) according to available data <sup>2</sup> Compiled from Instituto Nacional de Estadística (INE) according to available data <sup>2</sup> Instituto Nacional de Estadística (INE) <sup>2</sup></p>

## Notes

<sup>1</sup> Regions data: 2010-2017: Institut d'Estadística de Catalunya (Idescat). 2018-2019: Direcció General de Turisme. Generalitat de Catalunya

<sup>2</sup> Provisional data

<sup>3</sup> Destination Barcelona falls within Barcelona province, which doesn't include the towns of Vidrà, Viladrau and Espinelves (Osona region), or Gósol (Berguedà region). On the other hand, it includes Fogars de la Selva, which falls within La Selva region, in Girona province

<sup>4</sup> In 2015 Moianès region was created. This modifies geographically the regions of Bages, Osona and Vallès Oriental, which affects the evolution of the offer in each of these regions.

<sup>5</sup> 2014 and 2015: estimated beds. Licenses on standby

# 2

**DEMANDA TURÍSTICA**  
**DEMANDA TURÍSTICA**  
TOURISM DEMAND



## 2.1

**Hotels**  
Hoteles  
Hotels

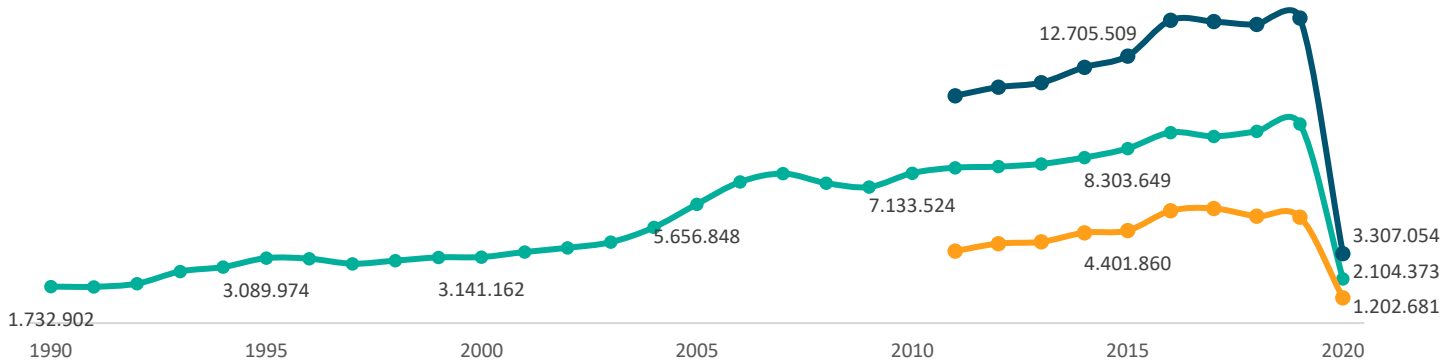
**Barcelona ciutat / Barcelona ciudad / Barcelona city**  
**Barcelona regió / Barcelona región / Barcelona region**  
**Destinació Barcelona / Destino Barcelona / Destination Barcelona**

	2019	2020	Var. 20/19 (%)
<b>Turistes</b>	9.472.562	2.104.373	-77,8
Turistas	5.047.133	1.202.681	-76,2
Tourists	14.519.695	3.307.054	-77,2
<b>Pernoctacions</b>	19.852.416	3.918.096	-80,3
Pernoctaciones	11.812.548	1.957.133	-83,4
Overnights	31.664.964	5.875.229	-81,4

Observatori del Turisme a Barcelona: ciutat i regió

**Evolució de turistes en hotels**  
Evolución de turistas en hoteles  
Evolution of tourists in hotels

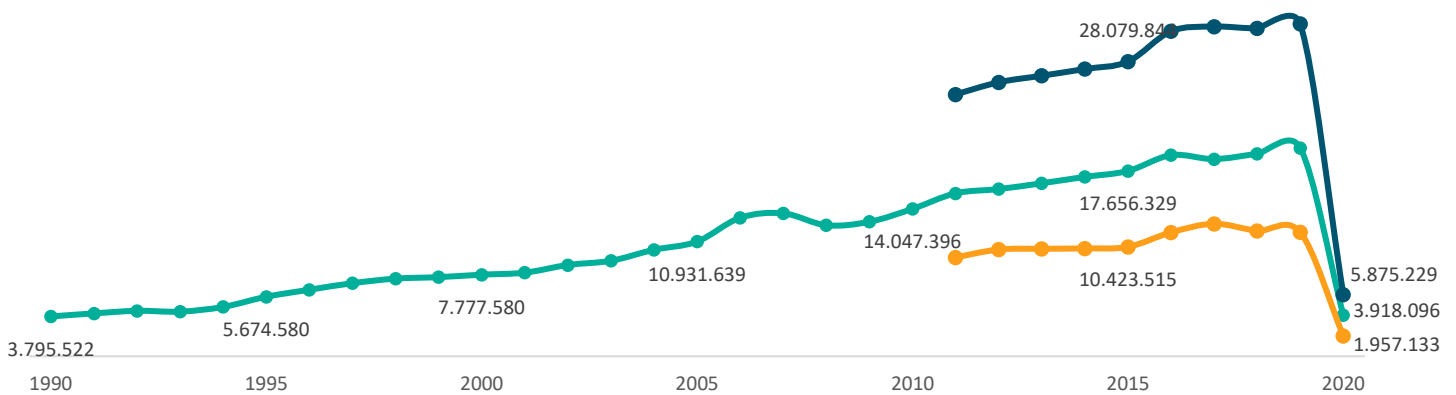
**Barcelona ciutat / Barcelona ciudad / Barcelona city**  
**Barcelona regió / Barcelona región / Barcelona region**  
**Destinació Barcelona / Destino Barcelona / Destination Barcelona**



Observatori del Turisme a Barcelona: ciutat i regió

**Evolució de pernoctacions en hotels**  
Evolución de pernoctaciones en hoteles  
Evolution of overnights in hotels

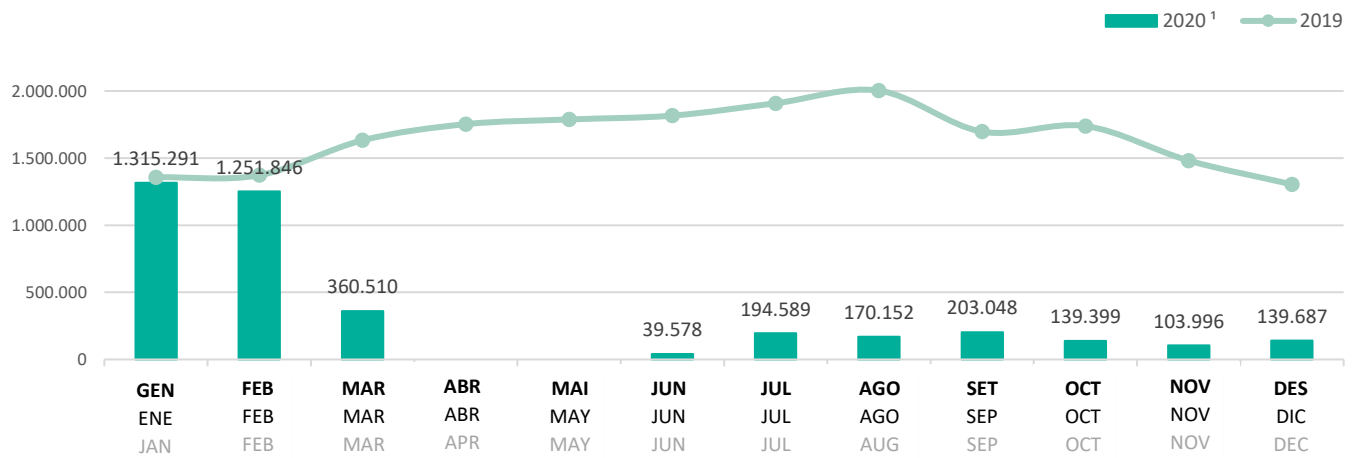
**Barcelona ciutat / Barcelona ciudad / Barcelona city**  
**Barcelona regió / Barcelona región / Barcelona region**  
**Destinació Barcelona / Destino Barcelona / Destination Barcelona**



Observatori del Turisme a Barcelona: ciutat i regió

**Estacionalitat de les pernотacions en hotels**  
Estacionalidad de las pernотaciones en hoteles  
Seasonality of overnights in hotels

Barcelona ciutat / Barcelona ciudad / Barcelona city



<sup>1</sup> Dades no disponibles: abril i maig de 2020 / Datos no disponibles: abril y mayo de 2020 / Not available data: April and May of 2020  
Observatori del Turisme a Barcelona: ciutat i regió

**Turistes en hotels segons categoria**  
Turistas en hoteles según categoría  
Tourists in hotels by category

Barcelona ciutat / Barcelona ciudad / Barcelona city  
Barcelona regió / Barcelona región / Barcelona region  
Destinació Barcelona / Destino Barcelona / Destination Barcelona

2020



Observatori del Turisme a Barcelona: ciutat i regió

**Pernотacions en hotels segons categoria**  
Pernотaciones en hoteles según categoría  
Overnights in hotels by category

Barcelona ciutat / Barcelona ciudad / Barcelona city  
Barcelona regió / Barcelona región / Barcelona region  
Destinació Barcelona / Destino Barcelona / Destination Barcelona

2020



Observatori del Turisme a Barcelona: ciutat i regió

## Ocupació hotelera

Ocupación hotelera

Hotels occupancy rate

Barcelona ciutat / Barcelona ciudad / Barcelona city

Barcelona regió / Barcelona región / Barcelona region

Destinació Barcelona / Destino Barcelona / Destination Barcelona

	2019	2020	Var. 20/19 (pp)
<b>Habitacions (%)</b>	82,8	41,9	-40,9
Habitaciones (%)	nd	nd	nd
Rooms (%)	nd	nd	nd
<b>Places (%)</b>	72,7	35,5	-37,2
Plazas (%)	nd	nd	nd
Beds (%)	nd	nd	nd

nd: no disponible / no disponible / not available

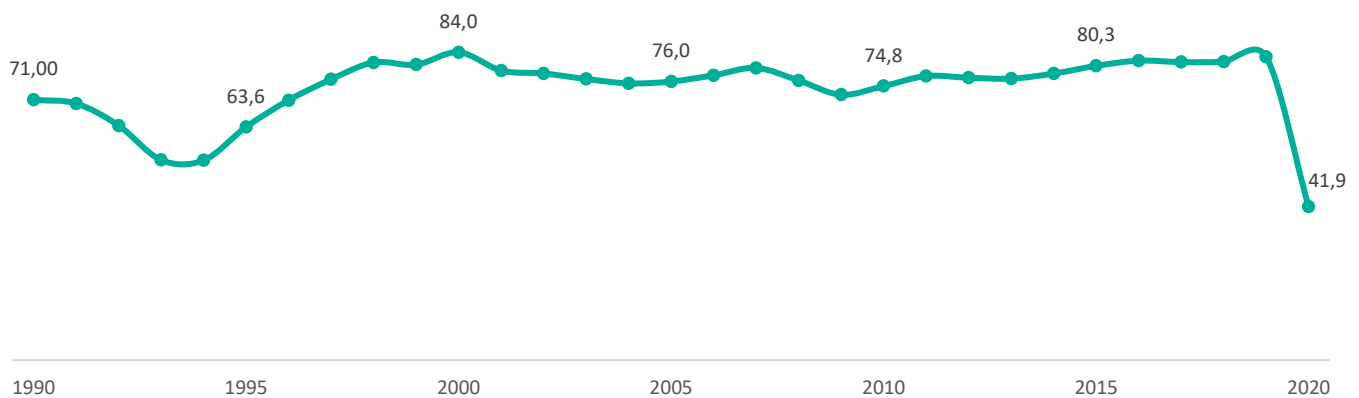
Observatori del Turisme a Barcelona: ciutat i regió

## Evolució de l'ocupació hotelera (habitacions) (%)

Evolución de la ocupación hotelera (habitaciones) (%)

Hotel occupancy evolution (rooms) (%)

Barcelona ciutat / Barcelona ciudad / Barcelona city



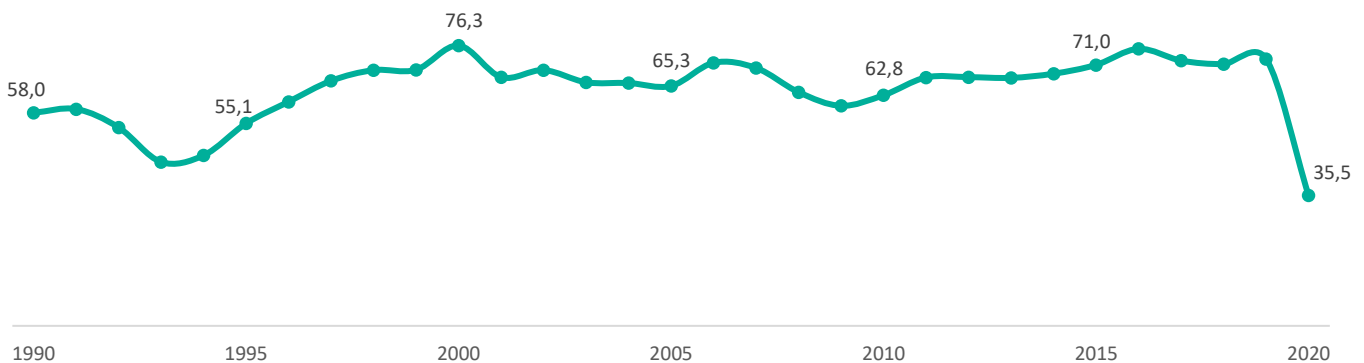
Observatori del Turisme a Barcelona: ciutat i regió

## Evolució de l'ocupació hotelera (places) (%)

Evolución de la ocupación hotelera (plazas) (%)

Hotel occupancy evolution (beds) (%)

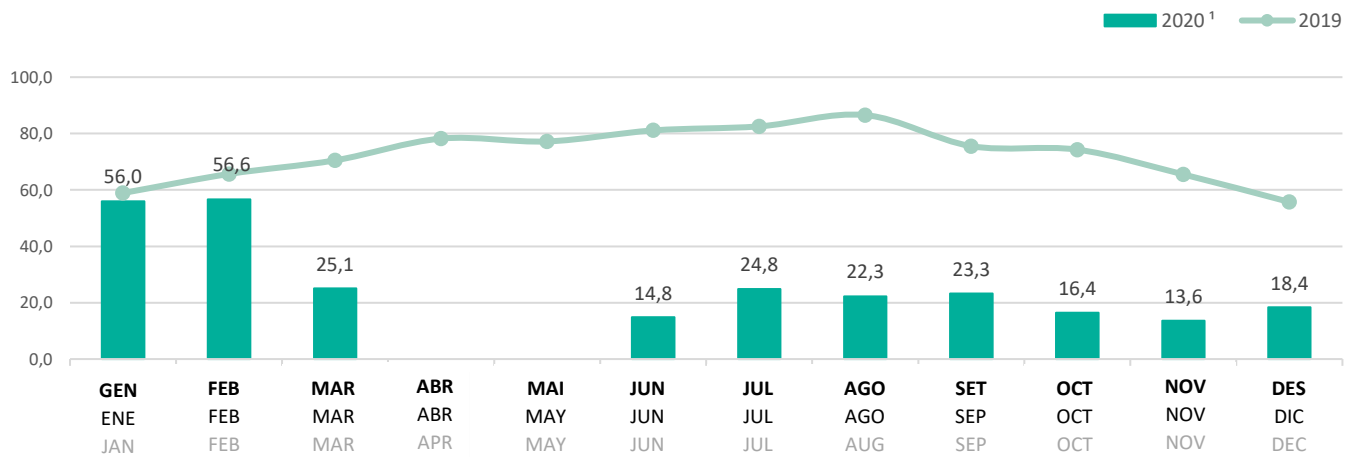
Barcelona ciutat / Barcelona ciudad / Barcelona city



Observatori del Turisme a Barcelona: ciutat i regió

**Estacionalitat de l'ocupació hotelera (places) (%)**  
 Estacionalidad de la ocupación hotelera (plazas) (%)  
 Hotels occupancy rate seasonality (beds) (%)

Barcelona ciutat / Barcelona ciudad / Barcelona city



<sup>1</sup> Dades no disponibles: abril i maig de 2020 / Datos no disponibles: abril y mayo de 2020 / Not available data: April and May of 2020  
 Observatori del Turisme a Barcelona: ciutat i regió

## Estada mitjana en hotels

Estancia media en hoteles

Average length of stay in hotels

Barcelona ciutat / Barcelona ciudad / Barcelona city

Barcelona regió / Barcelona región / Barcelona region

Destinació Barcelona / Destino Barcelona / Destination Barcelona

	2019	2020	Var. 20/19 (nits / noches / nights)
<b>Nits</b>	2,1	1,9	-0,2
<b>Noches</b>	2,3	1,6	-0,7
<b>Nights</b>	2,2	1,8	-0,4

Observatori del Turisme a Barcelona: ciutat i regió

## Evolució de l'estada mitjana en hotels

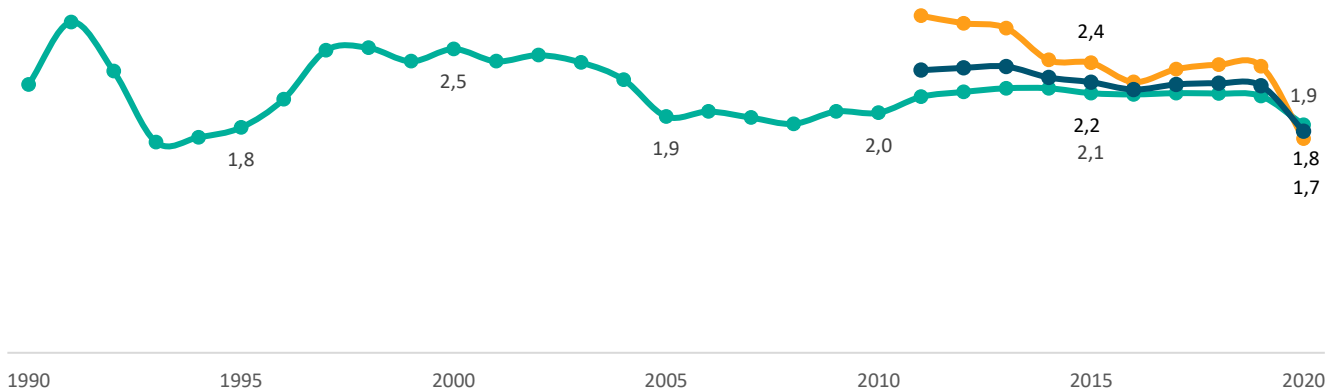
Evolución de la estancia media en hoteles

Average length of stay in hotels evolution

Barcelona ciutat / Barcelona ciudad / Barcelona city

Barcelona regió / Barcelona región / Barcelona region

Destinació Barcelona / Destino Barcelona / Destination Barcelona



Observatori del Turisme a Barcelona: ciutat i regió

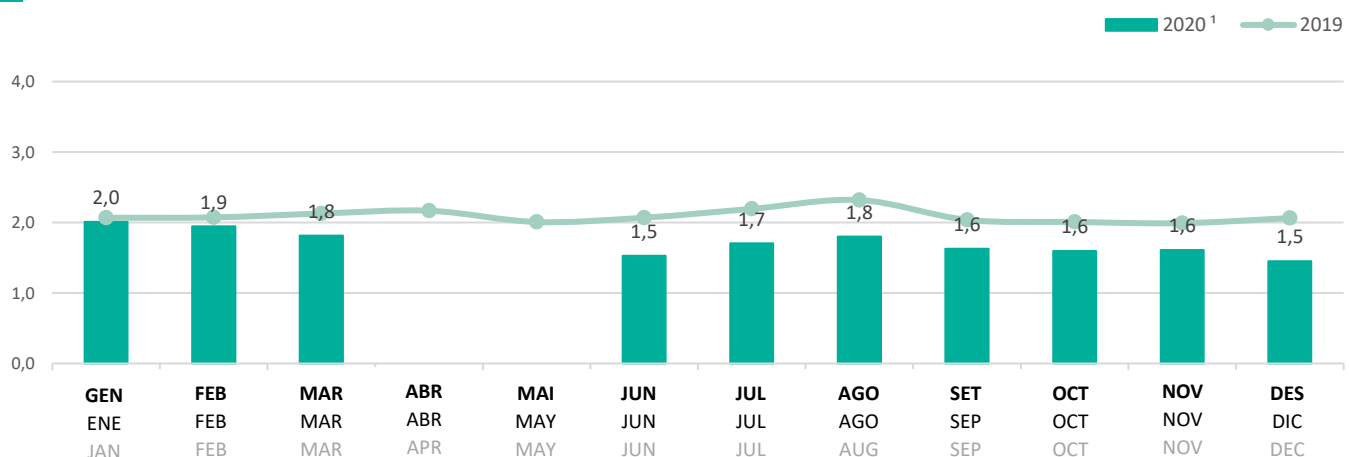
## Estacionalitat de l'estada mitjana en hotels (nits)

Estacionalidad de la estancia media en hoteles (noches)

Hotels average length of stay seasonality (nights)

Barcelona ciutat / Barcelona ciudad / Barcelona city

Barcelona ciutat / Barcelona ciudad / Barcelona city



<sup>1</sup> Dades no disponibles: abril i maig de 2020 / Datos no disponibles: abril y mayo de 2020 / Not available data: April and May of 2020

Observatori del Turisme a Barcelona: ciutat i regió

## 2.2

**Pensions i hostals**  
Pensiones y hostales  
Guesthouses and inns

**Barcelona ciutat / Barcelona ciudad / Barcelona city** ■  
**Barcelona regió / Barcelona región / Barcelona region** ■  
**Destinació Barcelona / Destino Barcelona / Destination Barcelona** ■

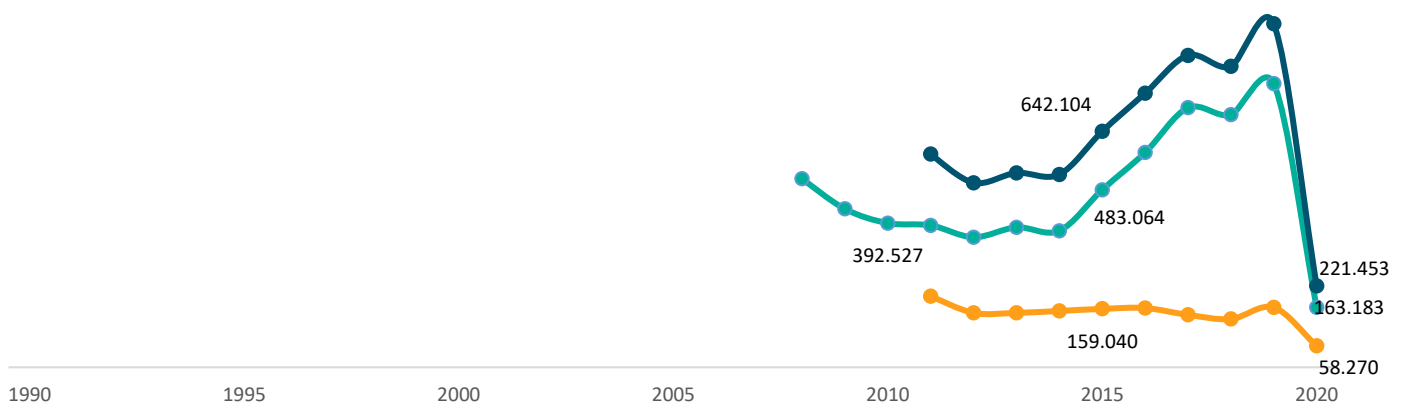
	2019	2020	Var. 20/19 (%)
<b>Turistes</b>	772.177	163.183	-78,9
Turistas	162.684	58.270	-64,2
Tourists	934.861	221.453	-76,3
<b>Pernoctacions</b>	1.738.575	380.133	-78,1
Pernoctaciones	415.627	255.495	-38,5
Overnights	2.154.202	635.628	-70,5

Observatori del Turisme a Barcelona: ciutat i regió

**Evolució de turistes en pensions i hostals**

Evolución de turistas en pensiones y hostales  
Evolution of tourists in guesthouses and inns

**Barcelona ciutat / Barcelona ciudad / Barcelona city** ■  
**Barcelona regió / Barcelona región / Barcelona region** ■  
**Destinació Barcelona / Destino Barcelona / Destination Barcelona** ■

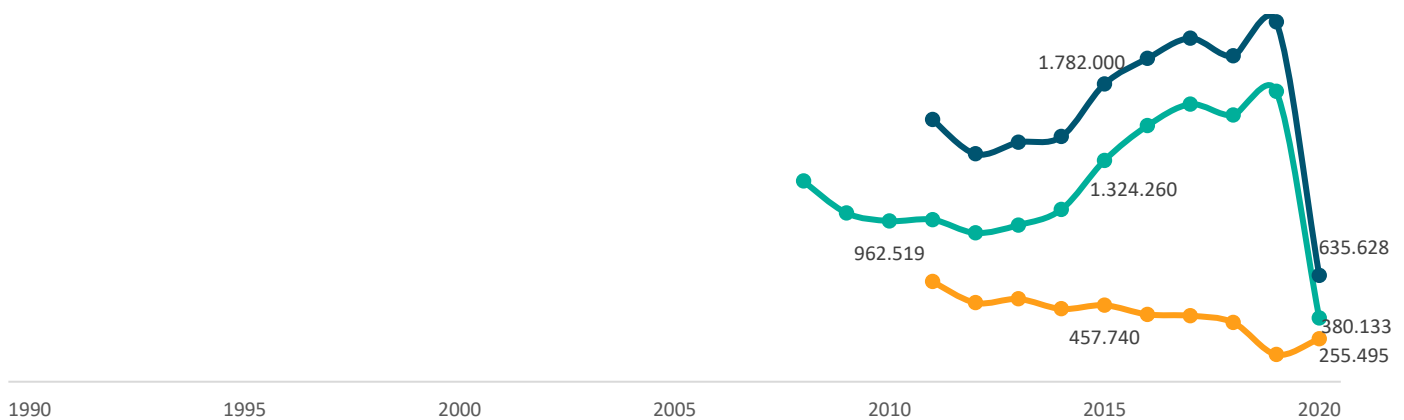


Observatori del Turisme a Barcelona: ciutat i regió

**Evolució de pernoctacions en pensions i hostals**

Evolución de pernoctaciones en pensiones y hostales  
Evolution of overnights in guesthouses and inns

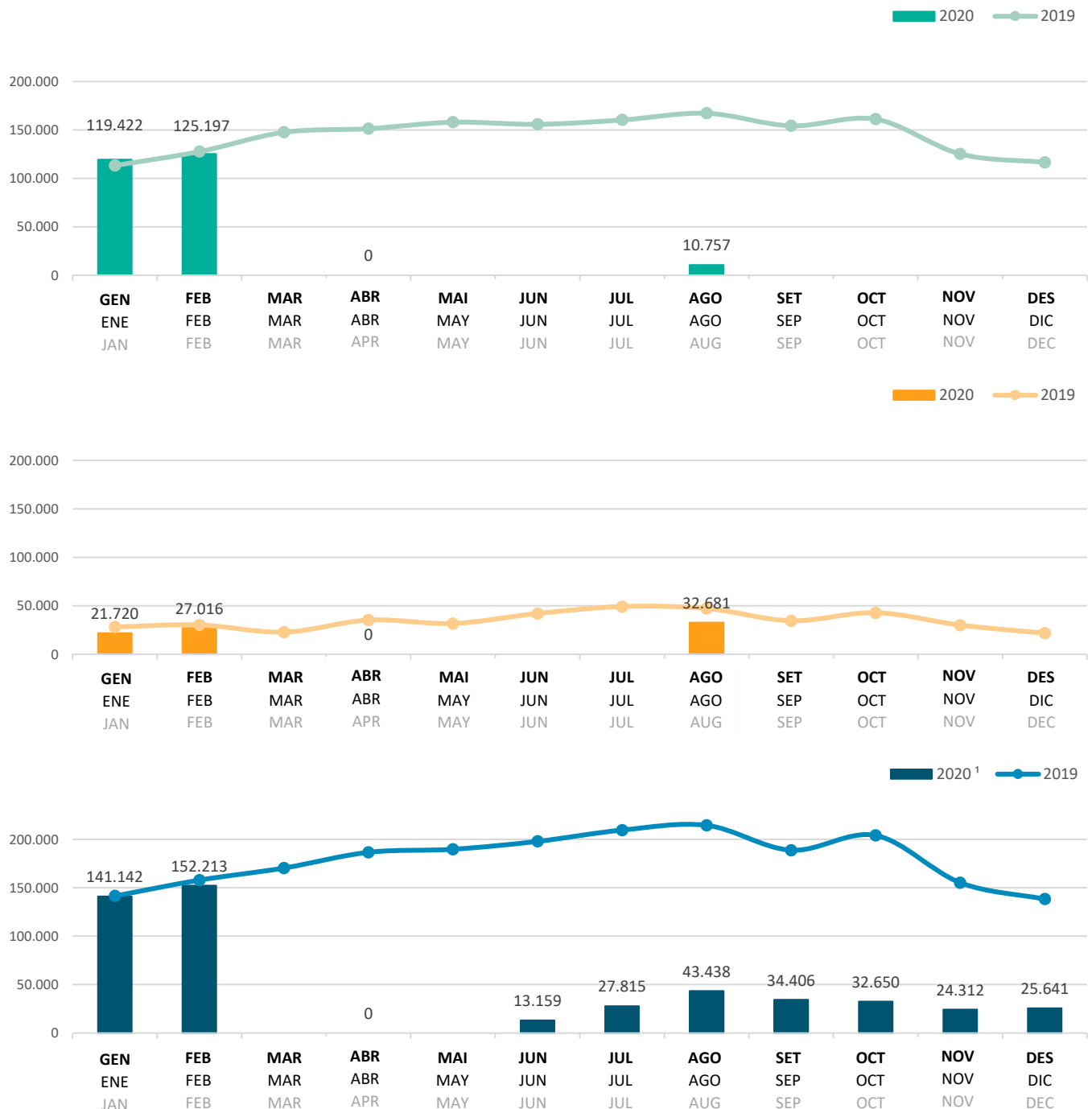
**Barcelona ciutat / Barcelona ciudad / Barcelona city** ■  
**Barcelona regió / Barcelona región / Barcelona region** ■  
**Destinació Barcelona / Destino Barcelona / Destination Barcelona** ■



Observatori del Turisme a Barcelona: ciutat i regió

**Estacionalitat de les pernoctacions en pensions i hostals**  
Estacionalidad de las pernoctaciones en pensiones y hostales  
Seasonality of overnights in guesthouses and inns

Barcelona ciutat / Barcelona ciudad / Barcelona city  
Barcelona regió / Barcelona región / Barcelona region  
Destinació Barcelona / Destino Barcelona / Destination Barcelona



<sup>1</sup> Barcelona ciutat i Barcelona regió, dades no disponibles; març, maig, juny, juliol, setembre, octubre, novembre i desembre de 2020. Destinació Barcelona, dades no disponibles: març i maig de 2020 / Barcelona ciudad y Barcelona región, datos no disponibles: marzo, mayo, junio, julio, septiembre, octubre, noviembre y diciembre de 2020. Destino Barcelona, datos no disponibles: marzo y mayo de 2020 / Barcelona city and Barcelona region, not available data: March, May, June, July, September, October, November and December of 2020. Destination Barcelona, not available data: March and May of 2020  
Observatori del Turisme a Barcelona: ciutat i regió

**Turistes en pensions i hostals segons categoria**  
 Turistas en pensiones y hostales según categoría  
 Tourists in guesthouses and inns by category

Barcelona ciutat / Barcelona ciudad / Barcelona city  
 Barcelona regió / Barcelona región / Barcelona region  
 Destinació Barcelona / Destino Barcelona / Destination Barcelona



Observatori del Turisme a Barcelona: ciutat i regió

**Pernoctacions en pensions i hostals segons categoria**  
 Pernoctaciones en pensiones y hostales según categoría  
 Overnights in guesthouses and inns by category

Barcelona ciutat / Barcelona ciudad / Barcelona city  
 Barcelona regió / Barcelona región / Barcelona region  
 Destinació Barcelona / Destino Barcelona / Destination Barcelona



Observatori del Turisme a Barcelona: ciutat i regió



## Ocupació de pensions i hostals

Ocupación de pensiones y hostales

Guesthouses and inns occupancy rate

**Barcelona ciutat / Barcelona ciudad / Barcelona city**  
**Barcelona regió / Barcelona región / Barcelona region**  
**Destinació Barcelona / Destino Barcelona / Destination Barcelona**

	2019	2020	Var. 20/19 (pp)
<b>Habitacions (%)</b>	81,3	45,0	-36,3
Habitaciones (%)	36,7	31,1	-5,6
Rooms (%)	58,8	36,9	-21,9
<b>Places (%)</b>	74,2	39,2	-35,0
Plazas (%)	22,8	22,4	-0,4
Beds (%)	51,6	30,1	-21,5

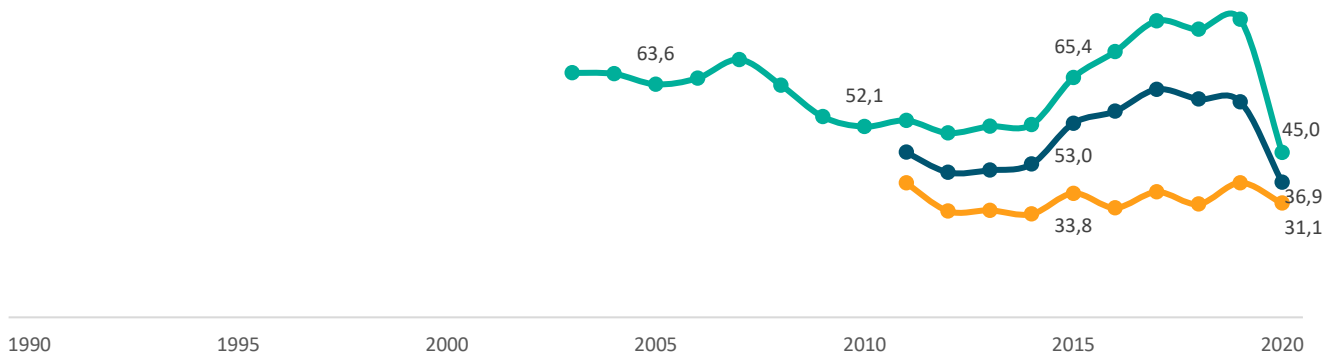
Observatori del Turisme a Barcelona: ciutat i regió

## Evolució de l'ocupació de pensions i hostals (habitacions) (%)

Evolución de la ocupación de pensiones y hostales (%)

Guesthouses and inns occupancy evolution (rooms) (%)

**Barcelona ciutat / Barcelona ciudad / Barcelona city**  
**Barcelona regió / Barcelona región / Barcelona region**  
**Destinació Barcelona / Destino Barcelona / Destination Barcelona**



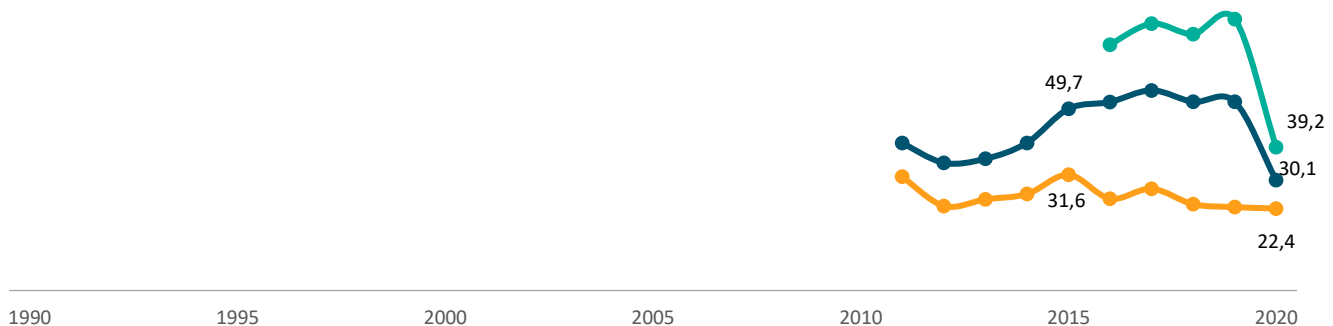
Observatori del Turisme a Barcelona: ciutat i regió

## Evolució de l'ocupació en pensions i hostals (places) (%)

Evolución de la ocupación en pensiones y hostales (plazas) (%)

Guesthouses and inns occupancy evolution (beds) (%)

**Barcelona ciutat / Barcelona ciudad / Barcelona city**  
**Barcelona regió / Barcelona región / Barcelona region**  
**Destinació Barcelona / Destino Barcelona / Destination Barcelona**

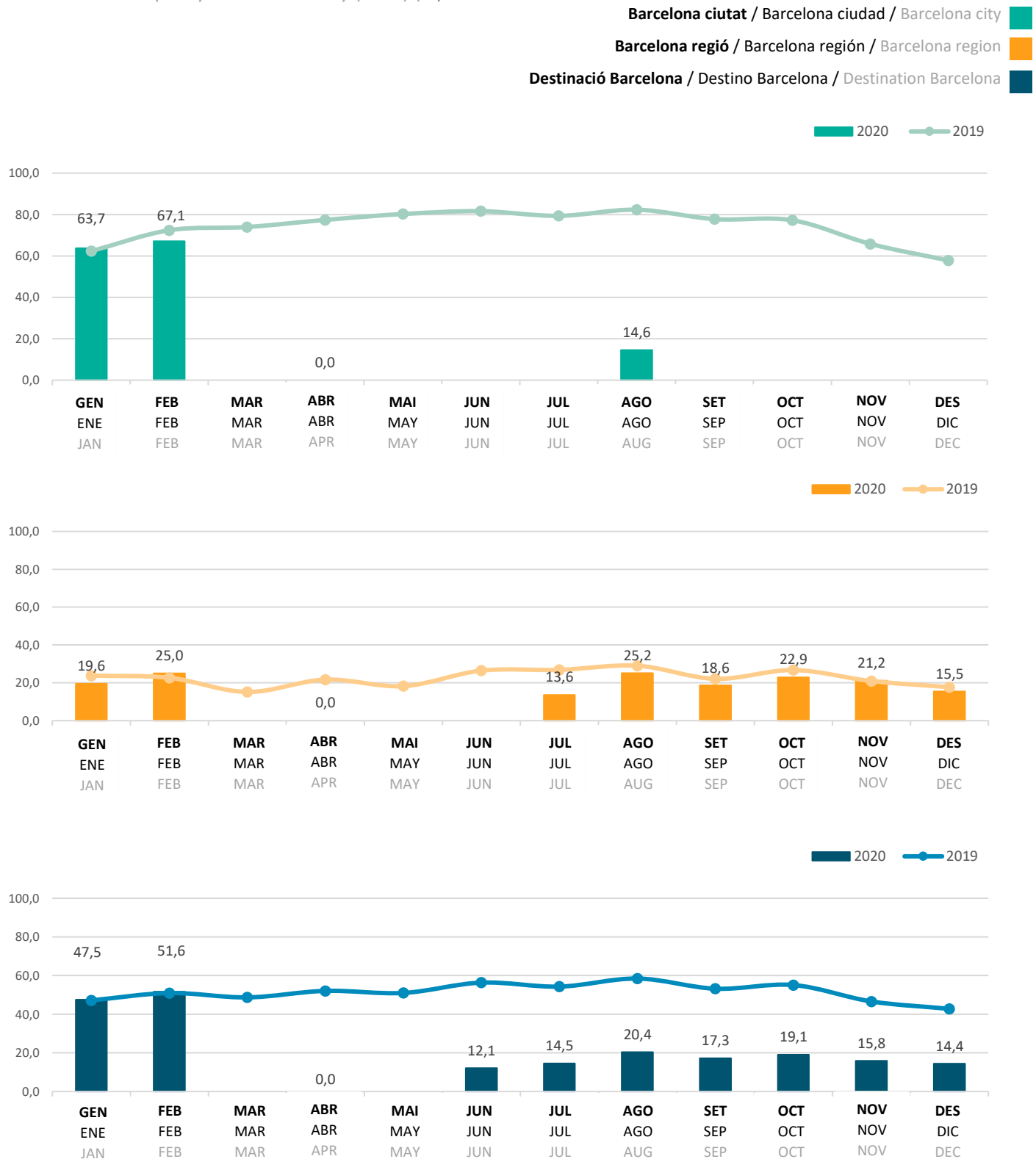


Observatori del Turisme a Barcelona: ciutat i regió

### Estacionalitat de l'ocupació en pensions i hostals (places) (%)

Estacionalidad de la ocupación pensiones y hostales (plazas) (%)

Guesthouses occupancy rate seasonality (beds) (%)



<sup>1</sup> Barcelona regió, dades no disponibles: març, maig i juny de 2020. Destinació Barcelona, dades no disponibles: març i maig de 2020 / Barcelona región, datos no disponibles: marzo, mayo y junio de 2020. Destino Barcelona, datos no disponibles: marzo y mayo de 2020 / Barcelona region, not available data: marzo, mayo y junio de 2020. Destination Barcelona, not available data: March and May of 2020

Observatori del Turisme a Barcelona: ciutat i regió

## Estada mitjana en pensions i hostals

Estancia media en pensiones y hostales

Average length of stay in guesthouses and inns

	2019	2020	Var. 20/19 (%) (nits / noches / nights)
<b>Nits</b>	2,3	2,3	0,1
<b>Noches</b>	2,6	4,4	1,8
<b>Nights</b>	2,3	2,9	0,6

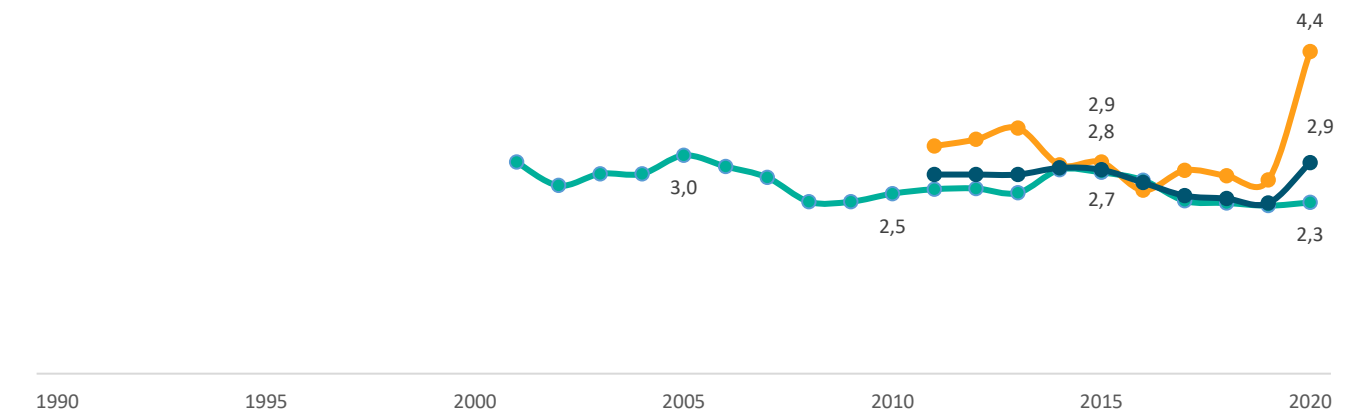
Observatori del Turisme a Barcelona: ciutat i regió

**Barcelona ciutat** / Barcelona ciudad / Barcelona city  
**Barcelona regió** / Barcelona región / Barcelona region  
**Destinació Barcelona** / Destino Barcelona / Destination Barcelona

## Evolució de l'estada mitjana en pensions i hostals

Evolución estancia media en pensiones y hostales

Average length of stay in guesthouses and inns evolution

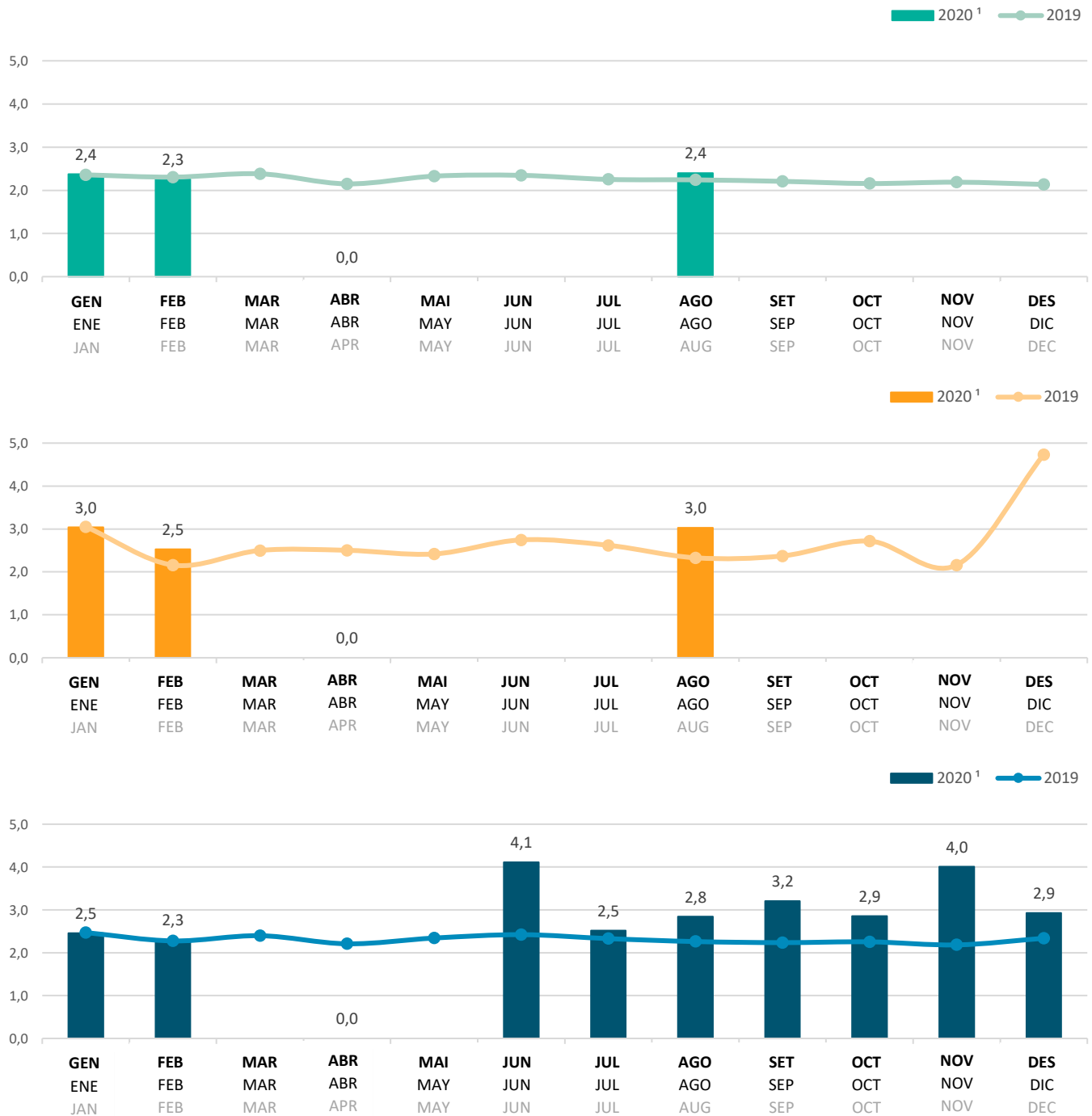


Observatori del Turisme a Barcelona: ciutat i regió

**Barcelona ciutat** / Barcelona ciudad / Barcelona city  
**Barcelona regió** / Barcelona región / Barcelona region  
**Destinació Barcelona** / Destino Barcelona / Destination Barcelona

**Estacionalitat de l'estada mitjana en hostals (nits)**  
Estacionalidad de la estancia media en hostales (noches)  
Guesthouses average length of stay seasonality (nights)

**Barcelona ciutat / Barcelona ciudad / Barcelona city** ■  
**Barcelona regió / Barcelona región / Barcelona region** ■  
**Destinació Barcelona / Destino Barcelona / Destination Barcelona** ■



<sup>1</sup> Barcelona ciutat i Barcelona regió, dades no disponibles; març, maig, juny, juliol, setembre, octubre, novembre i desembre de 2020. Destinació Barcelona, dades no disponibles: març i maig de 2020 / Barcelona ciudad y Barcelona región, datos no disponibles: marzo, mayo, junio, julio, septiembre, octubre, noviembre y diciembre de 2020. Destino Barcelona, datos no disponibles: marzo y mayo de 2020 / Barcelona city and Barcelona region, not available data: March, May, June, July, September, October, November and December of 2020. Destination Barcelona, not available data: March and May of 2020  
Observatori del Turisme a Barcelona: ciutat i regió

## 2.3

**Apartaments turístics**  
Apartamentos turísticos  
Tourist apartments

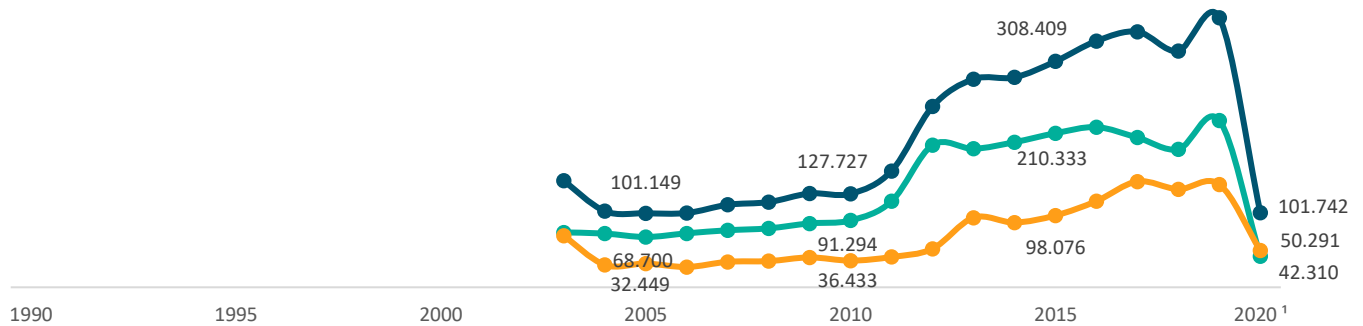
**Barcelona ciutat** / Barcelona ciudad / Barcelona city  
**Barcelona regió** / Barcelona región / Barcelona region  
**Destinació Barcelona** / Destino Barcelona / Destination Barcelona

	2019	2020 <sup>1</sup>	Var. 20/19 (%)
<b>Turistes</b>	227.698	42.310	-81,4
Turistas	140.375	50.291	-64,2
Tourists	368.073	101.742	-72,4
<b>Pernoctacions</b>	773.629	159.845	-79,3
Pernoctaciones	1.246.444	555.406	-55,4
Overnights	2.020.073	822.316	-59,3

<sup>1</sup> **Barcelona ciutat i Barcelona regió, dades no disponibles: març, maig i juny de 2020** / Barcelona ciudad y Barcelona región, datos no disponibles: marzo, mayo y junio de 2020 / Barcelona city and Barcelona region, not available data: March, May and June of 2020  
Observatori del Turisme a Barcelona: ciutat i regió

**Evolució de turistes en apartaments turístics**  
Evolución de turistas en apartamentos turísticos  
Evolution of tourists in tourist apartments

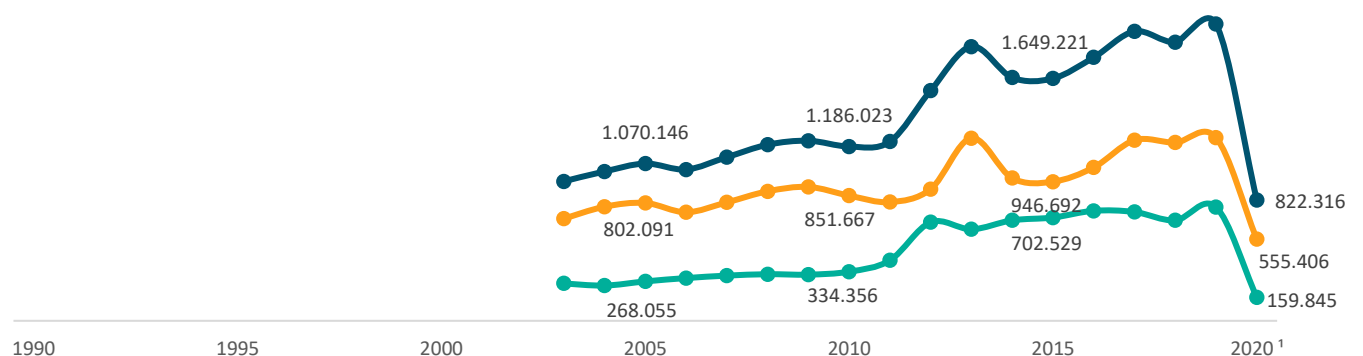
**Barcelona ciutat** / Barcelona ciudad / Barcelona city  
**Barcelona regió** / Barcelona región / Barcelona region  
**Destinació Barcelona** / Destino Barcelona / Destination Barcelona



<sup>1</sup> **Barcelona ciutat i Barcelona regió, dades no disponibles: març, maig i juny de 2020** / Barcelona ciudad y Barcelona región, datos no disponibles: marzo, mayo y junio de 2020 / Barcelona city and Barcelona region, not available data: March, May and June of 2020  
Observatori del Turisme a Barcelona: ciutat i regió

**Evolució de pernoctacions en apartaments turístics**  
Evolución de pernoctaciones en apartamentos turísticos  
Evolution of overnights in tourist apartments

**Barcelona ciutat** / Barcelona ciudad / Barcelona city  
**Barcelona regió** / Barcelona región / Barcelona region  
**Destinació Barcelona** / Destino Barcelona / Destination Barcelona

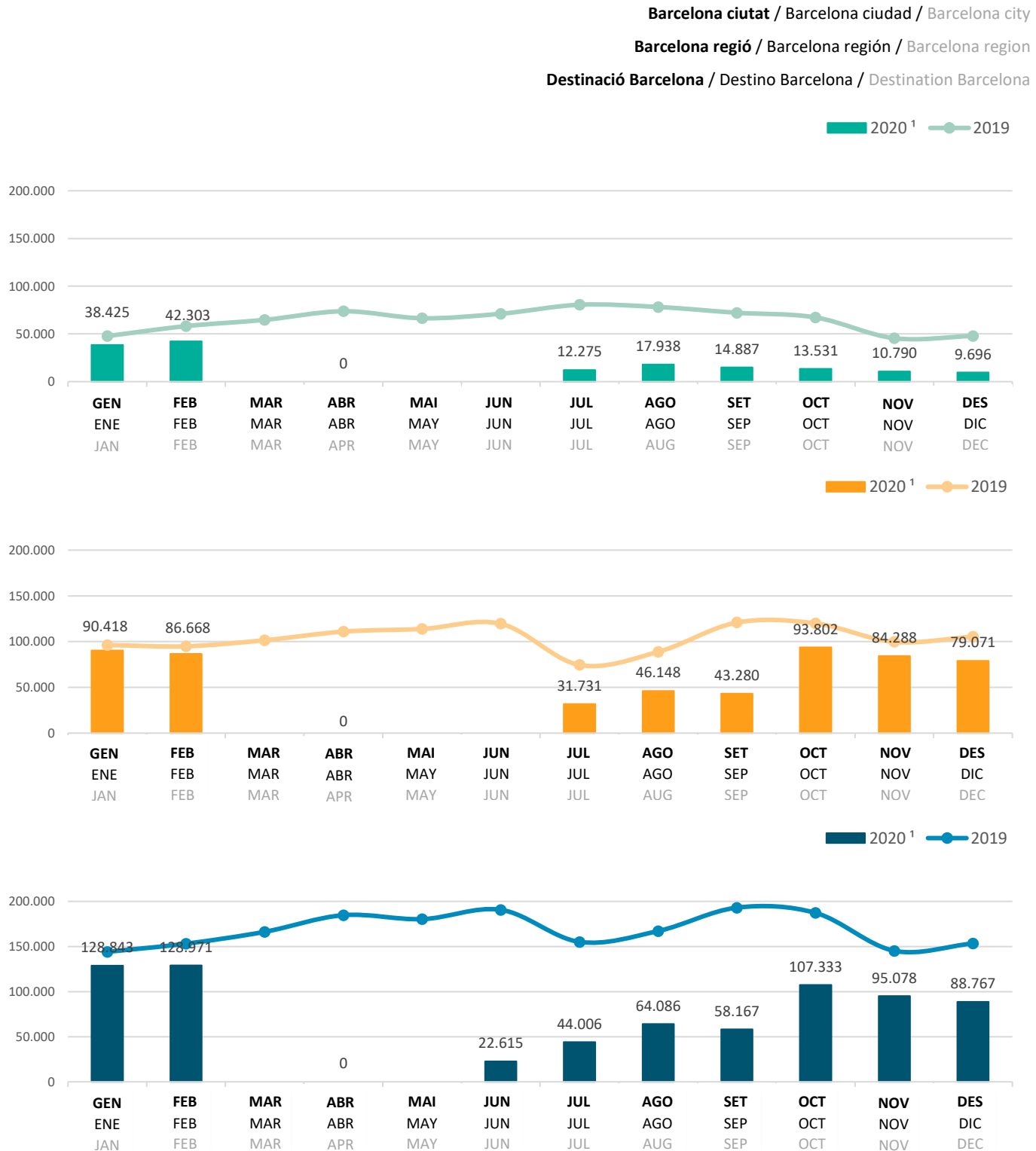


<sup>1</sup> **Barcelona ciutat i Barcelona regió, dades no disponibles: març, maig i juny de 2020** / Barcelona ciudad y Barcelona región, datos no disponibles: marzo, mayo y junio de 2020 / Barcelona city and Barcelona region, not available data: March, May and June of 2020  
Observatori del Turisme a Barcelona: ciutat i regió

## Estacionalitat de les pernoctacions en apartaments (%)

Estacionalidad de las pernoctaciones en apartamentos (%)

Seasonality of overnights in apartments (%)



<sup>1</sup> Barcelona ciutat i Barcelona regió, dades no disponibles: març, maig i juny de 2020 / Barcelona ciudad y Barcelona región, datos no disponibles: marzo, mayo y junio de 2020 / Barcelona city and Barcelona region, not available data: March, May and June of 2020

Observatori del Turisme a Barcelona: ciutat i regió

**Ocupació en apartaments turístics**  
 Ocupación en apartamentos turísticos  
 Tourist apartments occupancy rate

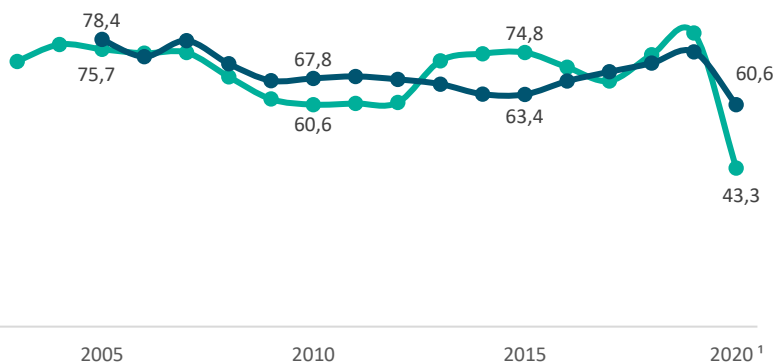
**Barcelona ciutat / Barcelona ciudad / Barcelona city**  
**Barcelona regió / Barcelona región / Barcelona region**  
**Destinació Barcelona / Destino Barcelona / Destination Barcelona**

	2019	2020 <sup>1</sup>	Var. 20/19 (pp)
<b>Apartaments (%)</b>	80,1	43,3	-36,8
Apartamentos (%)	nd	nd	nd
Apartments (%)	75,0	60,6	-14,4
<b>Places (%)</b>	59,2	24,4	-34,8
Plazas (%)	53,5	36,4	-17,1
Beds (%)	55,7	40,5	-15,2

<sup>1</sup> **Barcelona ciutat i Barcelona regió, dades no disponibles: març, maig i juny de 2020 / Barcelona ciudad y Barcelona región, datos no disponibles: marzo, mayo y junio de 2020 / Barcelona city and Barcelona region, not available data: March, May and June of 2020**  
 Observatori del Turisme a Barcelona: ciutat i regió

**Evolució de l'ocupació en apartaments (habitacions) (%)**  
 Evolución de la ocupación en apartamentos (habitaciones) (%)  
 Evolution of the apartments occupancy (rooms) (%)

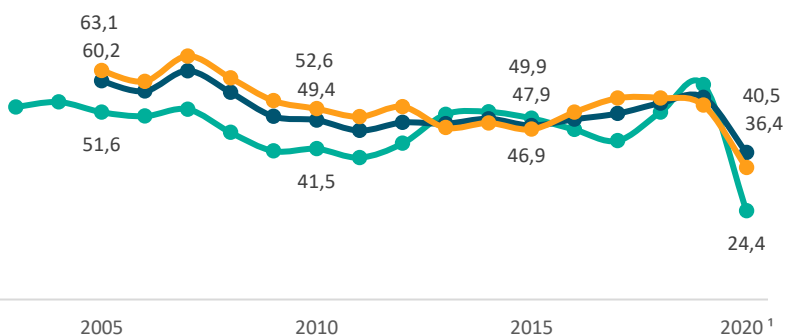
**Barcelona ciutat / Barcelona ciudad / Barcelona city**  
**Barcelona regió / Barcelona región / Barcelona region**  
**Destinació Barcelona / Destino Barcelona / Destination Barcelona**



<sup>1</sup> **Barcelona ciutat, dades no disponibles: març, maig i juny de 2020 / Barcelona ciudad, datos no disponibles: marzo, mayo y junio de 2020 / Barcelona city, not available data: March, May and June of 2020**  
 Observatori del Turisme a Barcelona: ciutat i regió

**Evolució de l'ocupació en apartaments (places) (%)**  
 Evolución de la ocupación en apartamentos (plazas) (%)  
 Apartments occupancy evolution (beds) (%)

**Barcelona ciutat / Barcelona ciudad / Barcelona city**  
**Barcelona regió / Barcelona región / Barcelona region**  
**Destinació Barcelona / Destino Barcelona / Destination Barcelona**

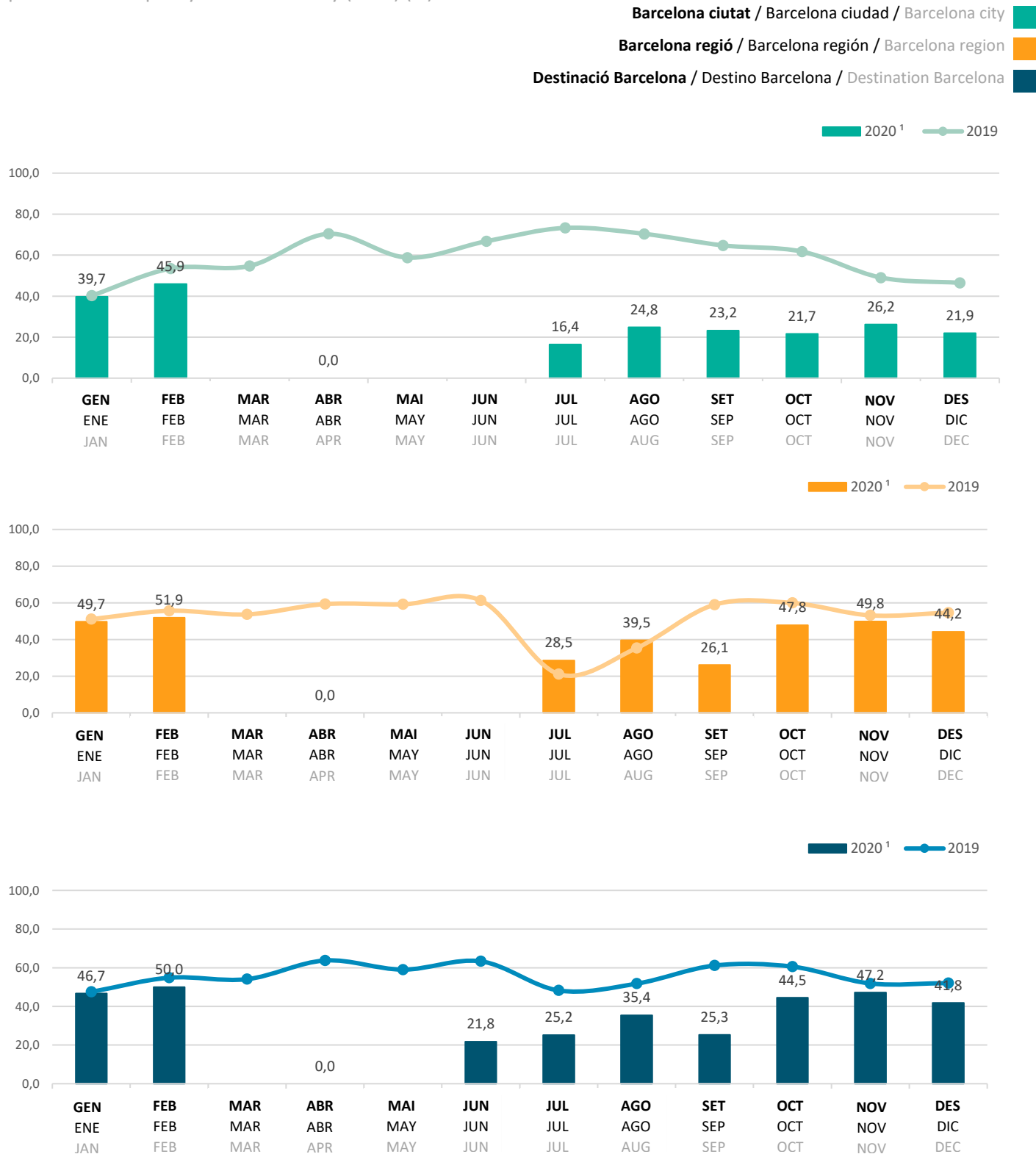


<sup>1</sup> **Barcelona ciutat i Barcelona regió, dades no disponibles: març, maig i juny de 2020 / Barcelona ciudad y Barcelona región, datos no disponibles: marzo, mayo y junio de 2020 / Barcelona city and Barcelona region, not available data: March, May and June of 2020**  
 Observatori del Turisme a Barcelona: ciutat i regió

### Estacionalitat de l'ocupació en apartaments (places) (%)

Estacionalidad de la ocupación en apartamentos (plazas) (%)

Apartments occupancy rate seasonality (beds) (%)



<sup>1</sup> Barcelona ciutat i Barcelona regió, dades no disponibles: març, maig i juny de 2020. Destinació Barcelona, dades no disponibles: març i maig de 2020 / Barcelona ciudad y Barcelona región, datos no disponibles: marzo, mayo y junio de 2020. Destino Barcelona, datos no disponibles: marzo y mayo de 2020 / Barcelona city and Barcelona region, not available data: March, May and June of 2020. Destination Barcelona, not available data: March and May of 2020  
Observatori del Turisme a Barcelona: ciutat i regió



**Estada mitjana en apartaments turístics**  
 Estancia media en apartamentos turísticos  
 Average length of stay in tourist apartments

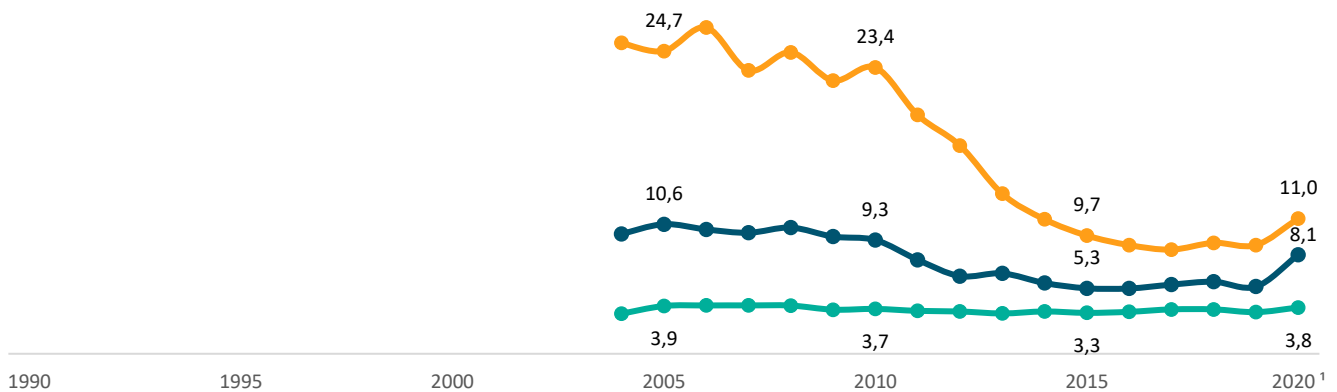
**Barcelona ciutat** / Barcelona ciudad / Barcelona city  
**Barcelona regió** / Barcelona región / Barcelona region  
**Destinació Barcelona** / Destino Barcelona / Destination Barcelona

	2019	2020 <sup>1</sup>	Var. 20/19 (pp) (nits / noches / nights)
<b>Nits</b>	3,4	3,8	0,4
<b>Noches</b>	8,9	11,0	2,2
<b>Nights</b>	5,5	8,1	2,6

<sup>1</sup> **Barcelona ciutat i Barcelona regió, dades no disponibles: març, maig i juny de 2020** / Barcelona ciudad y Barcelona región, datos no disponibles: marzo, mayo y junio de 2020 / Barcelona city and Barcelona region, not available data: March, May and June of 2020  
 Observatori del Turisme a Barcelona: ciutat i regió

**Evolució de l'estada mitjana en apartaments turístics**  
 Evolución estancia media en apartamentos turísticos  
 Average length of stay in tourist apartments evolution

**Barcelona ciutat** / Barcelona ciudad / Barcelona city  
**Barcelona regió** / Barcelona región / Barcelona region  
**Destinació Barcelona** / Destino Barcelona / Destination Barcelona

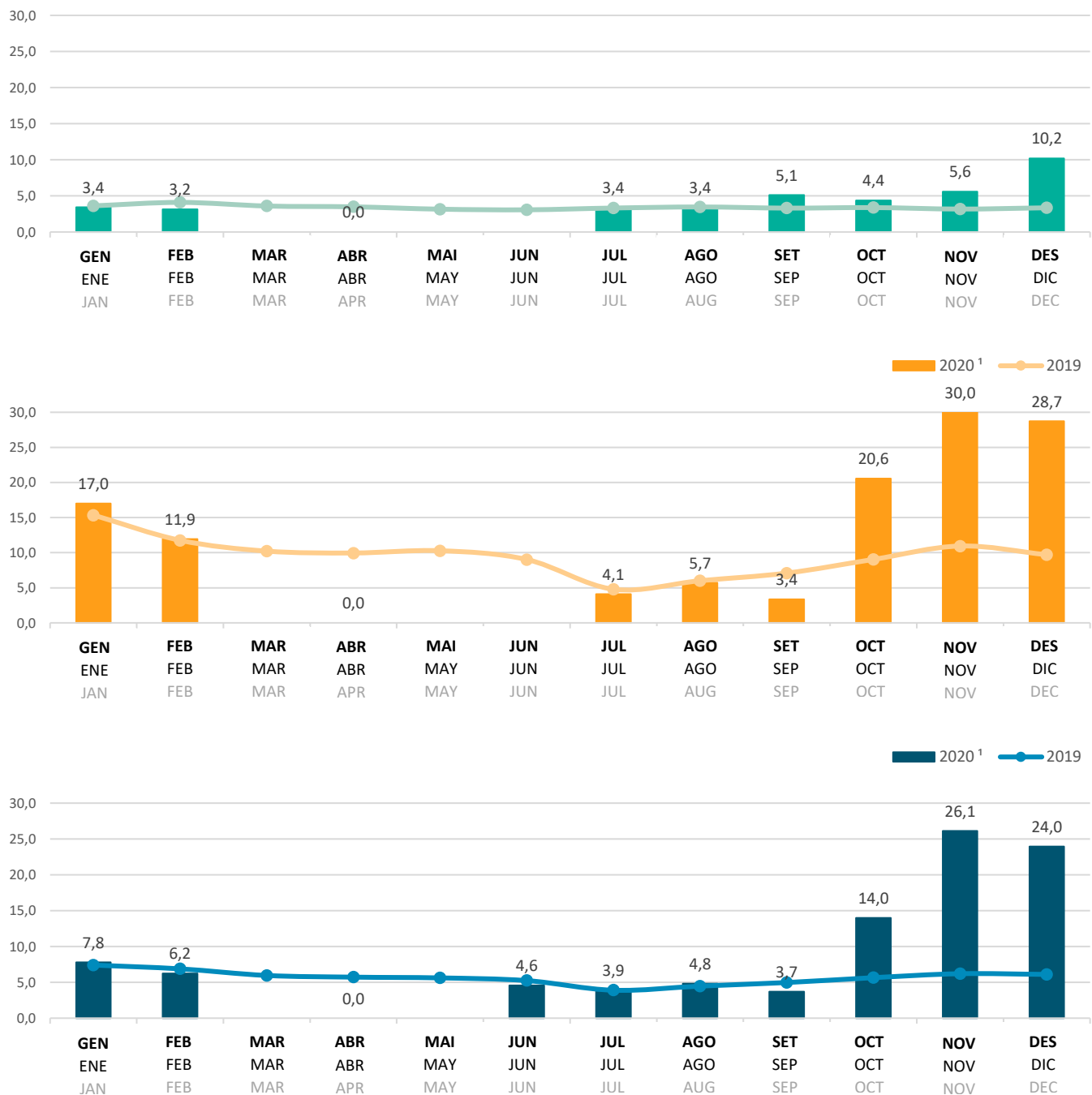


<sup>1</sup> **Barcelona ciutat i Barcelona regió, dades no disponibles: març, maig i juny de 2020** / Barcelona ciudad y Barcelona región, datos no disponibles: marzo, mayo y junio de 2020 / Barcelona city and Barcelona region, not available data: March, May and June of 2020  
 Observatori del Turisme a Barcelona: ciutat i regió

**Estacionalitat de l'estada mitjana en apartaments (nits)**  
Estacionalidad de la estancia media en apartamentos (noches)  
Apartments average length of stay seasonality (nights)

Barcelona ciutat / Barcelona ciudad / Barcelona city  
Barcelona regió / Barcelona región / Barcelona region  
Destinació Barcelona / Destino Barcelona / Destination Barcelona

2020<sup>1</sup> 2019



<sup>1</sup> Barcelona ciutat i Barcelona regió, dades no disponibles: març, maig i juny de 2020. Destinació Barcelona, dades no disponibles: març i maig de 2020 /  
Barcelona ciudad y Barcelona región, datos no disponibles: marzo, mayo y junio de 2020. Destino Barcelona, datos no disponibles: marzo y mayo de 2020 /  
Barcelona city and Barcelona region, not available data: March, May and June of 2020. Destination Barcelona, not available data: March and May of 2020  
Observatori del Turisme a Barcelona: ciutat i regió

## 2.4

**Habitatges d'ús turístic**  
 Viviendas de uso turístico  
 Homes for tourist use

**Barcelona ciutat** / Barcelona ciudad / Barcelona city  
**Barcelona regió** / Barcelona región / Barcelona region  
**Destinació Barcelona** / Destino Barcelona / Destination Barcelona

	2019	2020	Var. 21/20 (%)
<b>Turistes</b>	3.480.060	923.727	-73,5
Turistas	nd	nd	nd
Tourists	nd	nd	nd
<b>Pernoctacions</b>	11.433.427	4.536.695	-60,3
Pernoctaciones	nd	nd	nd
Overnights	nd	nd	nd

<sup>1</sup> **Barcelona ciutat, dades no disponibles: abril i maig de 2020** / Barcelona ciudad, datos no disponibles: abril y mayo de 2020 / Barcelona city, not available data: April and May of 2020

**nd: no disponible** / no disponible / not available

Observatori del Turisme a Barcelona: ciutat i regió

**Evolució de turistes en habitatges d'ús turístic**  
 Evolución de turistas en viviendas de uso turístico  
 Evolution of tourists in homes for tourist use

**Barcelona ciutat** / Barcelona ciudad / Barcelona city



**Dades no disponibles: abril i maig de 2020** / Datos no disponibles: abril y mayo de 2020 / Not available data: April and May of 2020  
 Observatori del Turisme a Barcelona: ciutat i regió

**Evolució de pernoctacions en habitatges d'ús turístic**  
 Evolución de pernoctaciones en viviendas de uso turístico  
 Evolution of overnights in homes for tourist use

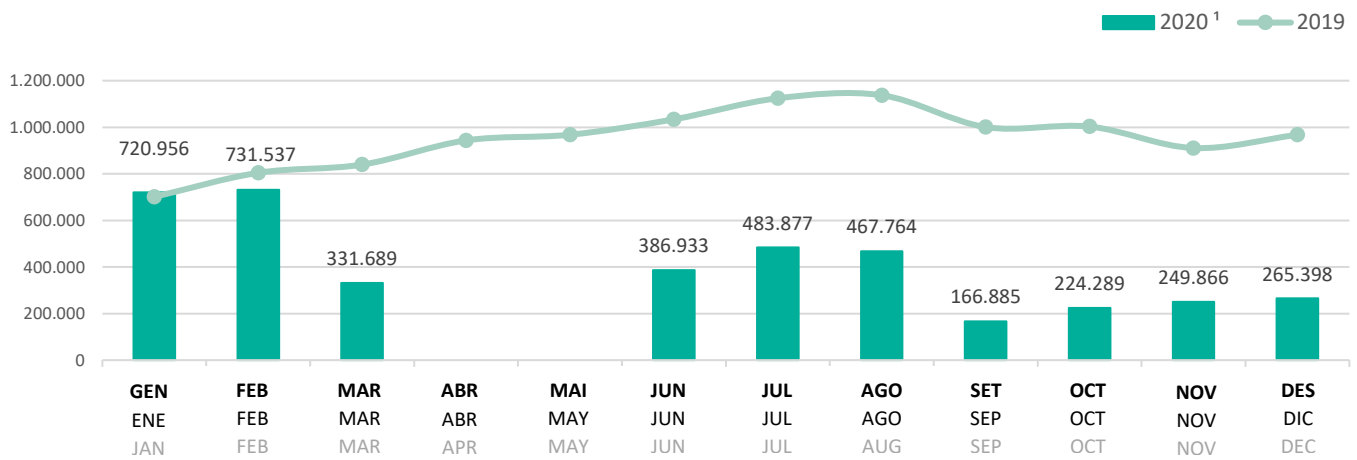
**Barcelona ciutat** / Barcelona ciudad / Barcelona city



<sup>1</sup> **Dades no disponibles: abril i maig de 2020** / Datos no disponibles: abril y mayo de 2020 / Not available data: April and May of 2020  
 Observatori del Turisme a Barcelona: ciutat i regió

**Estacionalitat de les pernотacions en habitatges d'ús turístic**  
 Estacionalidad de las pernотaciones en viviendas de uso turístico  
 Seasonality of overnights in homes for tourist use

Barcelona ciutat / Barcelona ciudad / Barcelona city



<sup>1</sup> Dades no disponibles: abril i maig de 2020 / Datos no disponibles: abril y mayo de 2020 / Not available data: April and May of 2020  
 Observatori del Turisme a Barcelona: ciutat i regió

**Ocupació dels habitatges d'ús turístic**  
 Ocupación de las viviendas de uso turístico  
 Homes for tourist use occupancy rate

**Barcelona ciutat / Barcelona ciudad / Barcelona city**  
**Barcelona regió / Barcelona región / Barcelona region**  
**Destinació Barcelona / Destino Barcelona / Destination Barcelona**

	2019	2020	Var. 20/19 (pp)
<b>Habitatges d'ús turístic (%)</b>	54,8	20,8	-34,0
Viviendas de uso turístico (%)	nd	nd	nd
Homes for tourist use (%)	nd	nd	nd

nd: no disponible / no disponible / not available  
 Observatori del Turisme a Barcelona: ciutat i regió

**Evolució de l'ocupació en habitatges d'ús turístic (%)**  
 Evolución de la ocupación en viviendas de uso turístico (%)  
 Homes for tourist use occupancy evolution (%)

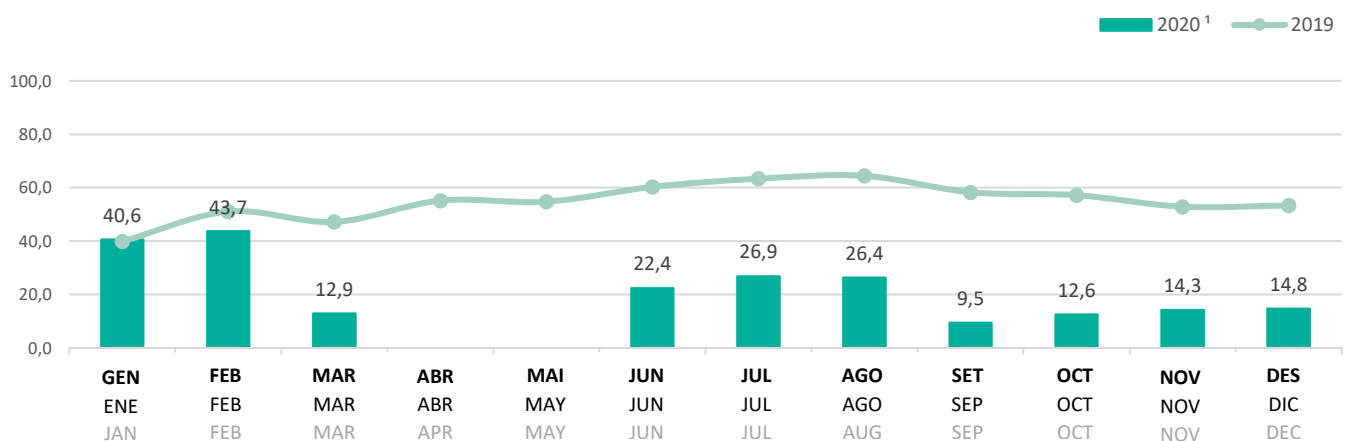
**Barcelona ciutat / Barcelona ciudad / Barcelona city**



Dades no disponibles: de gener a abril de 2017 / Datos no disponibles: de enero a abril de 2017 / Not available data: from January to April of 2017  
 Observatori del Turisme a Barcelona: ciutat i regió

**Estacionalitat de l'ocupació en habitatges d'ús turístic (%)**  
 Estacionalidad de la ocupación en viviendas de uso turístico (%)  
 Homes for tourist use occupancy seasonality (%)

**Barcelona ciutat / Barcelona ciudad / Barcelona city**



<sup>1</sup> Dades no disponibles: abril i maig de 2020 / Datos no disponibles: abril y mayo de 2020 / Not available data: April and May of 2020  
 Observatori del Turisme a Barcelona: ciutat i regió

**Estada mitjana en habitatges d'ús turístic**  
Estancia media en viviendas de uso turístico  
Average length of stay in homes for tourist use

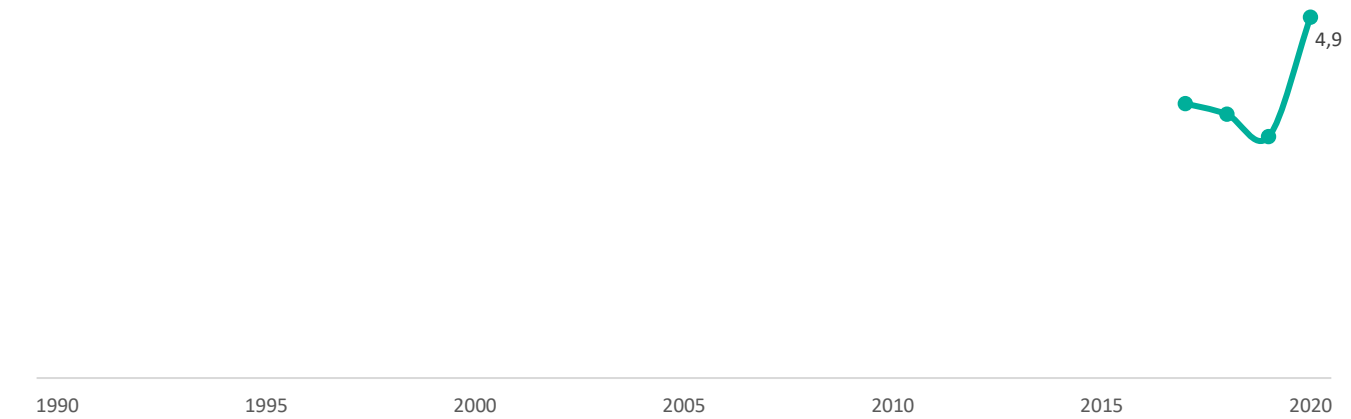
**Barcelona ciutat / Barcelona ciudad / Barcelona city** ■  
**Barcelona regió / Barcelona región / Barcelona region** ■  
**Destinació Barcelona / Destino Barcelona / Destination Barcelona** ■

	2019	2020	Var. 20/19 (nits/noches/nights)
<b>Nits</b>	3,3	4,9	1,6
Noches	nd	nd	nd
Nights	nd	nd	nd

nd: no disponible / no disponible / not available  
Observatori del Turisme a Barcelona: ciutat i regió

**Evolució de l'estada mitjana en habitatges d'ús turístic**  
Evolución estancia media en viviendas de uso turístico  
Evolution of average length of stay in homes for tourist use

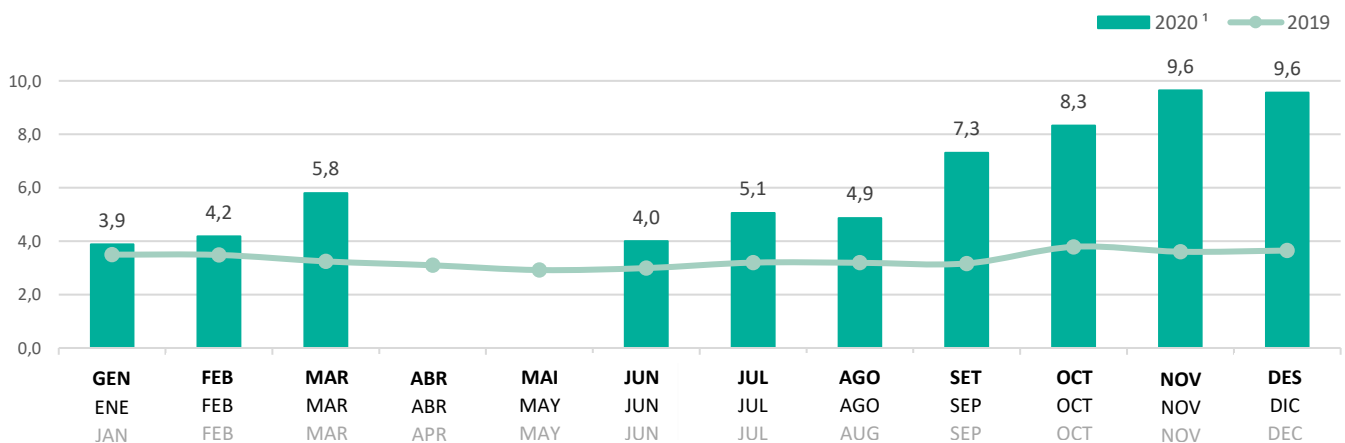
**Barcelona ciutat / Barcelona ciudad / Barcelona city** ■



Observatori del Turisme a Barcelona: ciutat i regió

**Estacionalitat de l'estada mitjana en habitatges d'ús turístic (nits)**  
Estacionalidad de la estancia media en viviendas de uso turístico (noches)  
Homes for tourist use average length of stay seasonality (nights)

**Barcelona ciutat / Barcelona ciudad / Barcelona city** ■



<sup>1</sup> Dades no disponibles: abril i maig de 2020 / Datos no disponibles: abril y mayo de 2020 / Not available data: April and May of 2020  
Observatori del Turisme a Barcelona: ciutat i regió

## 2.5

**Càmpings**  
Campings  
Campsites

**Barcelona ciutat** / Barcelona ciudad / Barcelona city  
**Barcelona regió** / Barcelona región / Barcelona region  
**Destinació Barcelona** / Destino Barcelona / Destination Barcelona

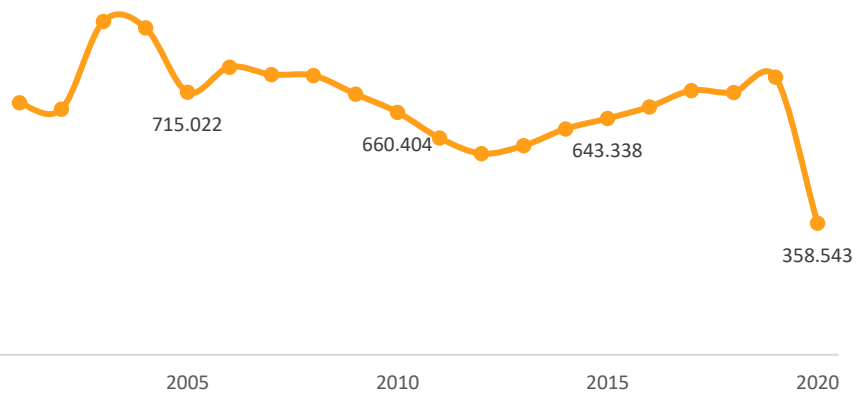
	2019	2020	Var. 20/19 (%)
<b>Turistes</b>	0	0	0,0
Turistas	756.082	358.543	-52,6
Tourists	756.082	358.543	-52,6
<b>Pernoctacions</b>	0	0	0,0
Pernoctaciones	2.946.587	1.296.836	-56,0
Overnights	2.946.587	1.296.836	-56,0

Observatori del Turisme a Barcelona: ciutat i regió

**Evolució de turistes en càmpings**

Evolución de turistas en campings  
Evolution of tourists in campsites

**Barcelona regió** / Barcelona región / Barcelona region

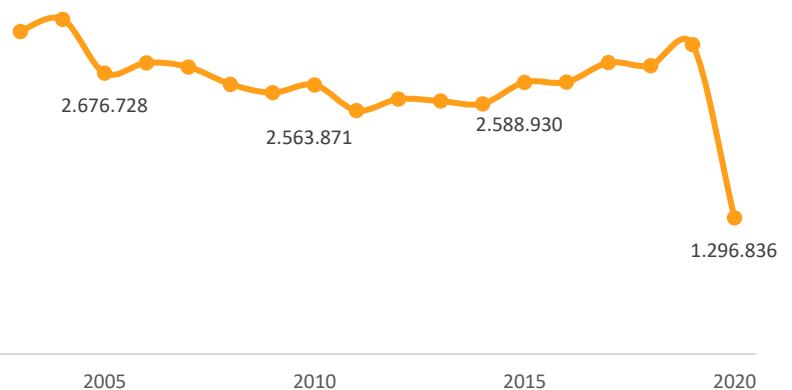


Observatori del Turisme a Barcelona: ciutat i regió

**Evolució de pernoctacions en càmpings**

Evolución de pernoctaciones en campings  
Evolution of overnights in campsites

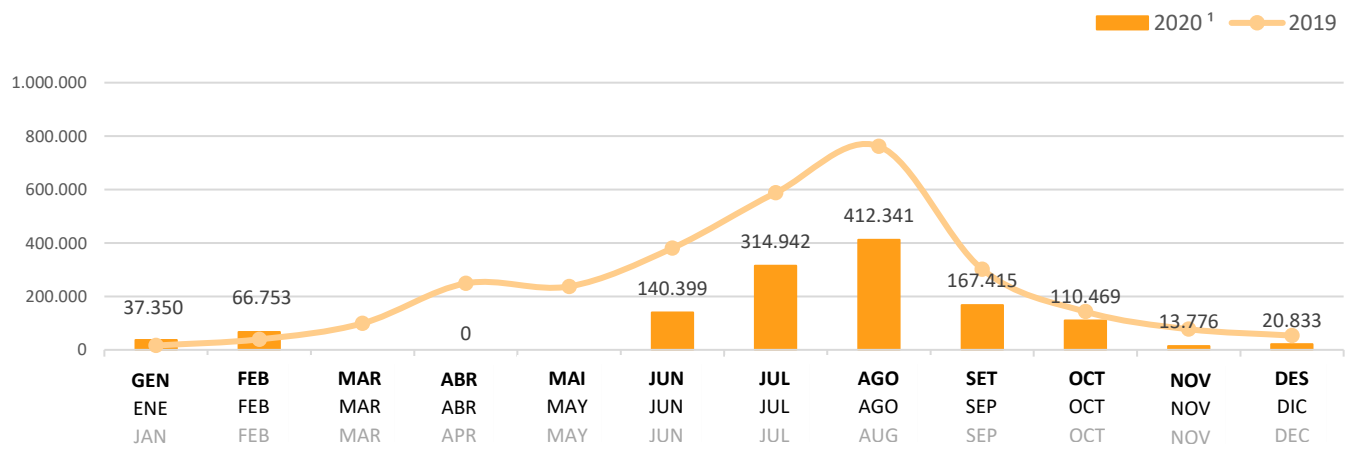
**Barcelona regió** / Barcelona región / Barcelona region



Observatori del Turisme a Barcelona: ciutat i regió

**Estacionalitat de les pernотacions en càmpings**  
 Estacionalidad de las pernотaciones en campings  
 Seasonality of overnights in campsites

Barcelona regió / Barcelona región / Barcelona region



<sup>1</sup> Dades no disponibles: març i maig de 2020 / Datos no disponibles: marzo y mayo de 2020 / Not available data: March and May of 2020  
 Observatori del Turisme a Barcelona: ciutat i regió



## Ocupació en càmpings

Ocupación en campings

Occupancy rate of campsites

Barcelona ciutat / Barcelona ciudad / Barcelona city

Barcelona regió / Barcelona región / Barcelona region

Destinació Barcelona / Destino Barcelona / Destination Barcelona

	2019	2020 <sup>1</sup>	Var. 20/19 (pp)
Parcel·les (%)	na	na	na
Parcelas (%)	47,4	39,7	-7,7
Plots (%)	47,4	39,7	-7,7

<sup>1</sup> Dades no disponibles: març i maig de 2020 / Datos no disponibles: marzo y mayo de 2020 / Not available data: March and May of 2020

na: no aplica / no aplica / not applicable

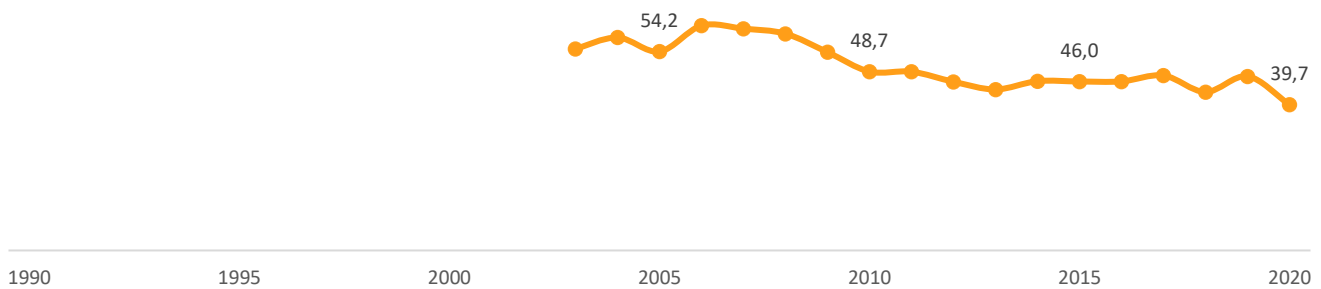
Observatori del Turisme a Barcelona: ciutat i regió

## Evolució de l'ocupació en càmpings (parcel·les) (%)

Evolución de la ocupación en campings (parcelas) (%)

Campsite occupancy evolution (plots) (%)

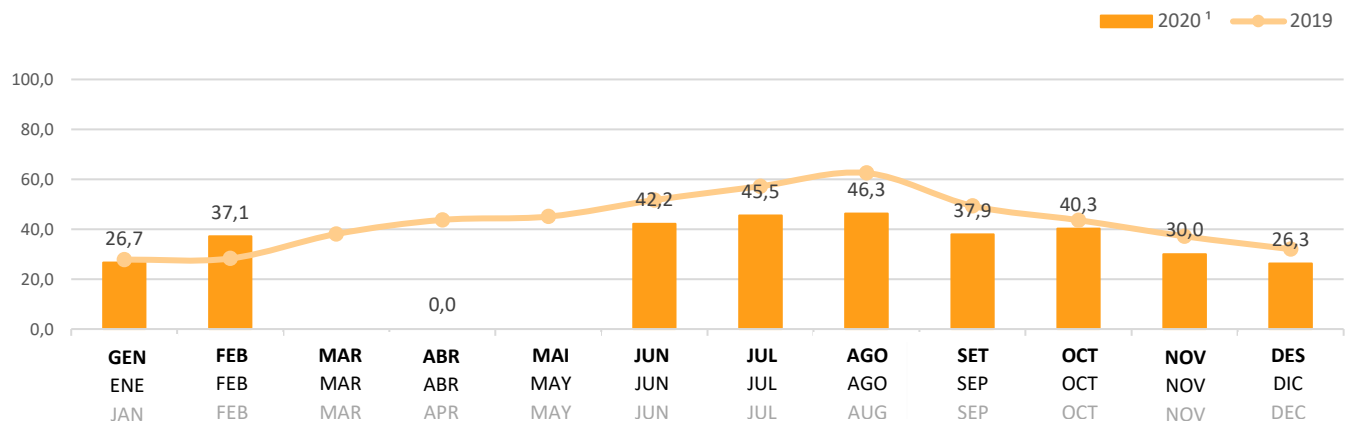
Barcelona regió / Barcelona región / Barcelona region



Observatori del Turisme a Barcelona: ciutat i regió

**Estacionalitat de l'ocupació en càmpings (parcel·les) (%)**  
 Estacionalidad de la ocupación en campings (parcelas) (%)  
 Campsite occupancy seasonality (plots) (%)

Barcelona regió / Barcelona región / Barcelona region



<sup>1</sup> Dades no disponibles: març i maig de 2020 / Datos no disponibles: marzo y mayo de 2020 / Not available data: March and May of 2020  
 Observatori del Turisme a Barcelona: ciutat i regió

## Estada mitjana en càmpings

Estancia media en campings

Average length of stay in campsites

Barcelona ciutat / Barcelona ciudad / Barcelona city

Barcelona regió / Barcelona región / Barcelona region

Destinació Barcelona / Destino Barcelona / Destination Barcelona

	2019	2020 <sup>1</sup>	Var. 20/19 (nits / noches / nights)
<b>Nits</b>	na	na	na
Noches	3,9	3,6	-0,3
Nights	3,9	3,6	-0,3

<sup>1</sup> Dades no disponibles: març i maig de 2020 / Datos no disponibles: marzo y mayo de 2020 / Not available data: March and May of 2020

na: no aplica / no aplica / not applicable

Observatori del Turisme a Barcelona: ciutat i regió

## Evolució de l'estada mitjana en càmpings

Evolución de la estancia media en campings

Campsites average length of stay evolution

Barcelona regió / Barcelona región / Barcelona region



1990 1995 2000 2005 2010 2015 2020

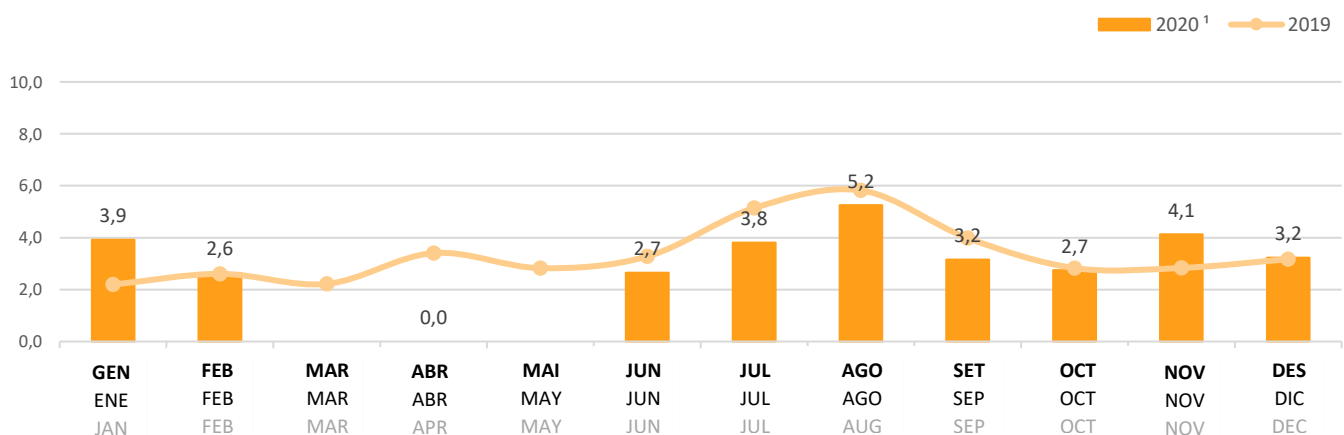
Observatori del Turisme a Barcelona: ciutat i regió

## Estacionalitat de l'estada mitjana en càmpings (nits)

Estacionalidad de la estancia media en campings (noches)

Campsites average length of stay seasonality (nights)

Barcelona regió / Barcelona región / Barcelona region



<sup>1</sup> Dades no disponibles: març i maig de 2020 / Datos no disponibles: marzo y mayo de 2020 / Not available data: March and May of 2020

Observatori del Turisme a Barcelona: ciutat i regió

## 2.6

**Turisme rural**  
 Turismo rural  
 Rural accommodation

**Barcelona ciutat** / Barcelona ciudad / Barcelona city  
**Barcelona regió** / Barcelona región / Barcelona region  
**Destinació Barcelona** / Destino Barcelona / Destination Barcelona

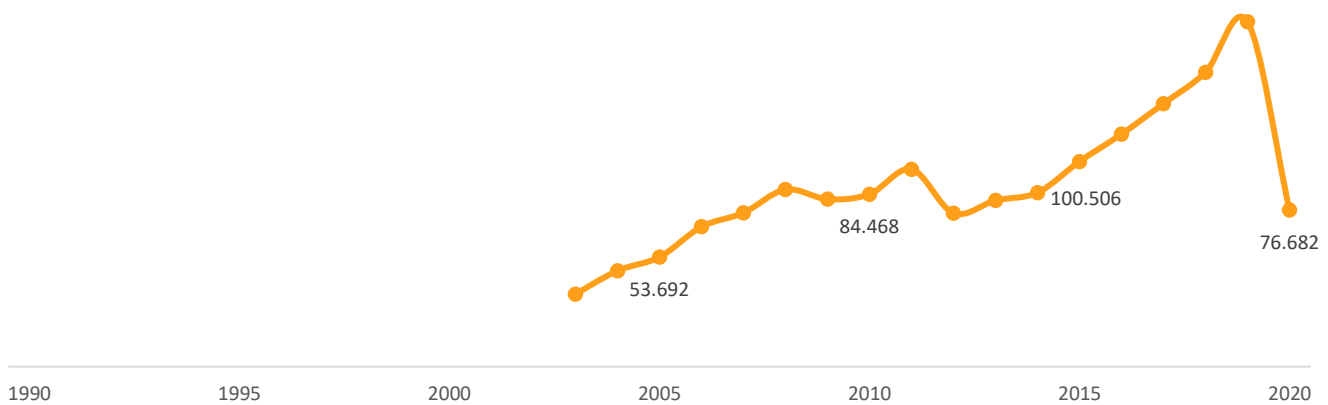
	2019	2020	Var. 20/19 (%)
<b>Turistes</b>	0	0	0,0
Turistas	168.996	76.682	-54,6
Tourists	168.996	76.682	-54,6
<b>Pernoctacions</b>	0	0	0,0
Pernoctaciones	412.523	216.855	-47,4
Overnights	412.523	216.855	-47,4

Observatori del Turisme a Barcelona: ciutat i regió

**Evolució de turistes en turisme rural**  
 Evolución de turistas en turismo rural

Evolution of tourists in rural accommodation

**Barcelona regió** / Barcelona región / Barcelona region

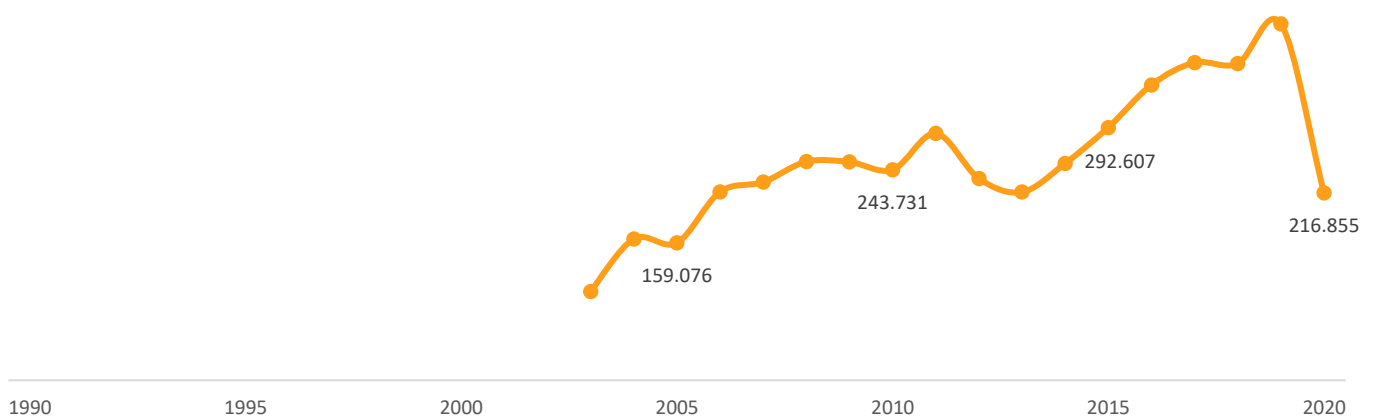


Observatori del Turisme a Barcelona: ciutat i regió

**Evolució de pernoctacions en turisme rural**  
 Evolución de pernoctaciones en turismo rural

Evolution of overnights in rural accommodation

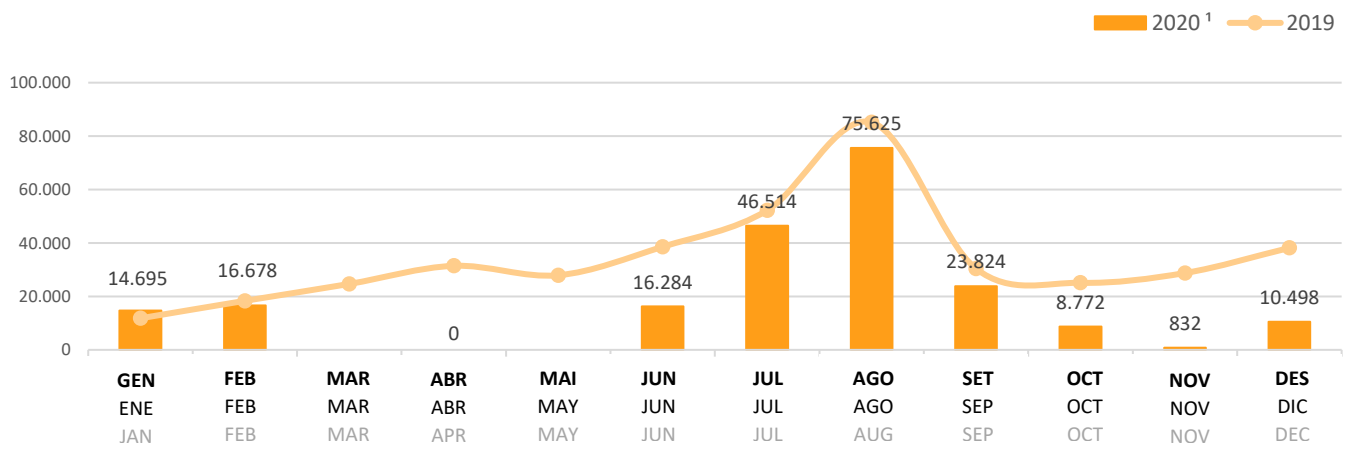
**Barcelona regió** / Barcelona región / Barcelona region



Observatori del Turisme a Barcelona: ciutat i regió

**Estacionalitat de les pernoctacions en turisme rural**  
 Estacionalidad de las pernoctaciones en turismo rural  
 Seasonality of overnights in rural accommodation

Barcelona regió / Barcelona región / Barcelona region ■



<sup>1</sup> Dades no disponibles: març i maig de 2020 / Datos no disponibles: marzo y mayo de 2020 / Not available data: March and May of 2020  
 Observatori del Turisme a Barcelona: ciutat i regió

## Ocupació en turisme rural

Ocupación en turismo rural

Occupancy rate of rural accommodation

Barcelona ciutat / Barcelona ciudad / Barcelona city

Barcelona regió / Barcelona región / Barcelona region

Destinació Barcelona / Destino Barcelona / Destination Barcelona

	2019	2020	Var. 20/19 (pp)
<b>Habitacions (%)</b>	na	na	na
Habitaciones (%)	26,5	23,2	-3,3
Rooms (%)	26,5	23,2	-3,3
<b>Places (%)</b>	na	na	na
Plazas (%)	21,8	18,4	-3,4
Beds (%)	21,8	18,4	-3,4

na: no aplica / no aplica / not applicable

Observatori del Turisme a Barcelona: ciutat i regió

## Evolució de l'ocupació en turisme rural (habitacions) (%)

Evolución de la ocupación en turismo rural (habitaciones) (%)

Rural accommodation occupancy evolution (rooms) (%)

Barcelona regió / Barcelona región / Barcelona region



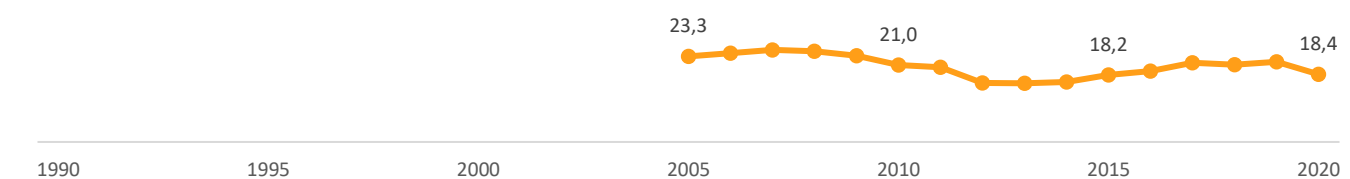
Observatori del Turisme a Barcelona: ciutat i regió

## Evolució de l'ocupació en turisme rural (places) (%)

Evolución de la ocupación en turismo rural (plazas) (%)

Rural accommodation occupancy evolution (beds) (%)

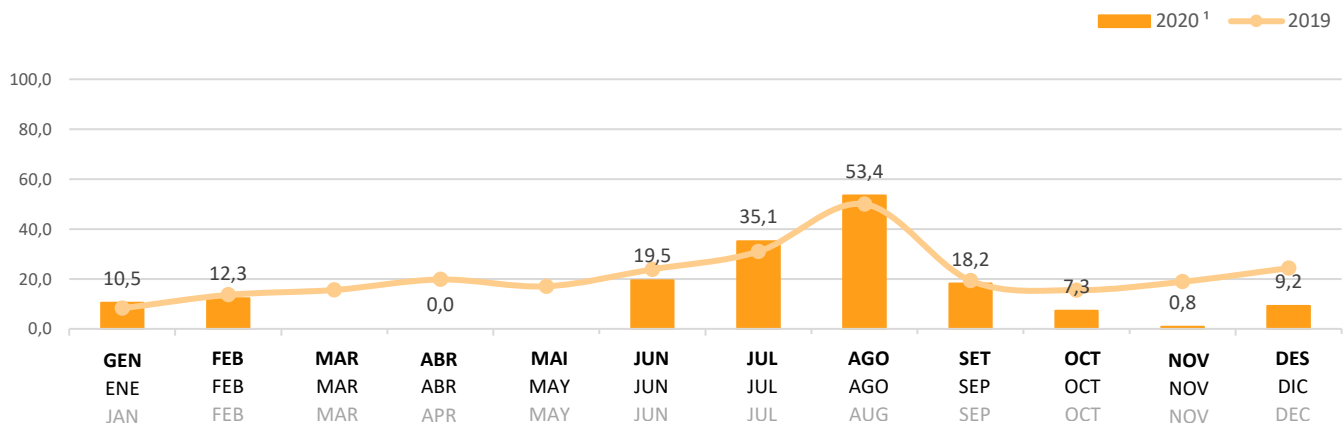
Barcelona regió / Barcelona región / Barcelona region



Observatori del Turisme a Barcelona: ciutat i regió

**Estacionalitat de l'ocupació en turisme rural (places) (%)**  
 Estacionalidad de la ocupación en turismo rural (plazas) (%)  
 Rural accommodation occupancy seasonality (beds) (%)

Barcelona regió / Barcelona región / Barcelona region



<sup>1</sup> Dades no disponibles: març i maig de 2020 / Datos no disponibles: marzo y mayo de 2020 / Not available data: March and May of 2020  
 Observatori del Turisme a Barcelona: ciutat i regió

**Estada mitjana en establiments de turisme rural**  
 Estancia media en establecimientos de turismo rural  
 Rural accommodation average length of stay

**Barcelona ciutat / Barcelona ciudad / Barcelona city**  
**Barcelona regió / Barcelona región / Barcelona region**  
**Destinació Barcelona / Destino Barcelona / Destination Barcelona**

	2019	2020 <sup>1</sup>	Var. 20/19 (nits / noches / nights)
<b>Nits</b>	na	na	na
Noches	2,4	2,8	0,4
Nights	2,4	2,8	0,4

<sup>1</sup> Dades no disponibles: març i maig de 2020 / Datos no disponibles: marzo y mayo de 2020 / Not available data: March and May of 2020

na: no aplica / no aplica / not applicable

Observatori del Turisme a Barcelona: ciutat i regió

**Evolució de l'estada mitjana en turisme rural**  
 Evolución de la estancia media en turismo rural  
 Rural accommodation average length of stay evolution

**Barcelona regió / Barcelona región / Barcelona region**

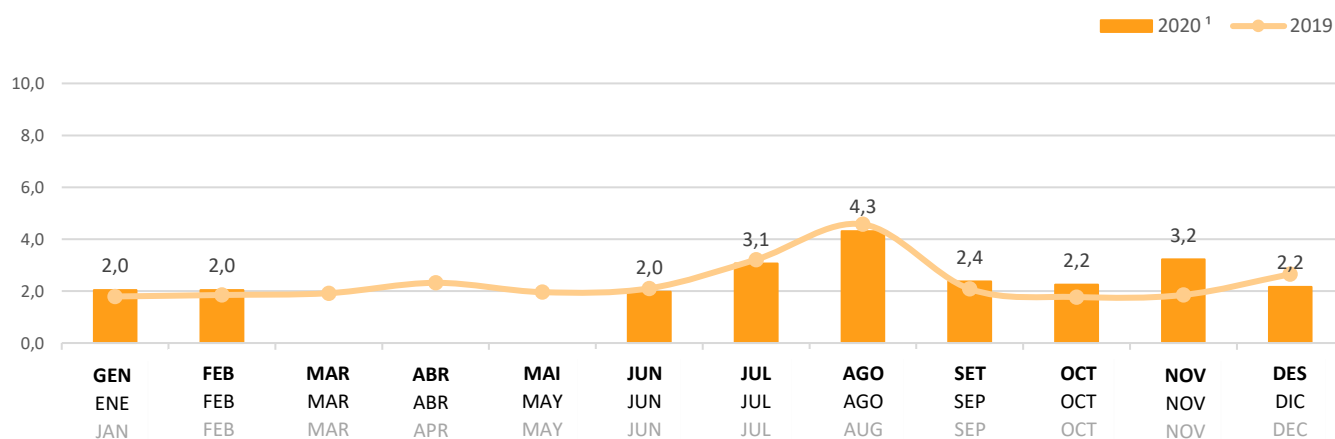


1990 1995 2000 2005 2010 2015 2020

Observatori del Turisme a Barcelona: ciutat i regió

**Estacionalitat de l'estada mitjana turisme rural (nits)**  
 Estacionalidad de la estancia media en turismo rural (noches)  
 Rural accommodation average length of stay seasonality (nights)

**Barcelona regió / Barcelona región / Barcelona region**



<sup>1</sup> Dades no disponibles: març i maig de 2020 / Datos no disponibles: marzo y mayo de 2020 / Not available data: March and May of 2020

Observatori del Turisme a Barcelona: ciutat i regió



**Demanda turística per tipus d'allotjament**  
Demanda turística por tipo de alojamiento  
Tourist demand by accommodation type

Barcelona ciutat / Barcelona ciudad / Barcelona city

Barcelona regió / Barcelona región / Barcelona region

Destinació Barcelona / Destino Barcelona / Destination Barcelona

	<b>Turistes</b> Turistas Tourists	<b>Pernoctacions</b> Pernoctaciones Overnights	<b>Ocupació sobre places<sup>1</sup> (%)</b> Ocupación sobre plazas <sup>1</sup> (%) Bed occupancy rate <sup>1</sup> (%)
<b>Hotels</b>	2.104.373	3.918.096	35,5
Hoteles	1.202.681	1.957.133	nd
Hotels	3.307.054	5.875.229	nd
<b>Pensions i hostals</b>	163.183	380.133	39,2
Pensiones y hostales	58.270	255.495	22,4
Guesthouses and inns	221.453	635.628	30,1
<b>Apartaments turístics<sup>1</sup></b>	42.310	159.845	24,4
Apartamentos turísticos <sup>1</sup>	50.291	555.406	36,4
Tourist apartments <sup>1</sup>	101.742	822.316	40,5
<b>Habitatges d'ús turístic<sup>2</sup></b>	923.727	4.536.695	20,8
Viviendas de uso turístico <sup>2</sup>	nd	nd	nd
Homes for tourist use <sup>2</sup>	nd	nd	nd
<b>Càmpings</b>	0	0	na
Campings	358.543	1.296.836	39,7
Campsites	358.543	1.296.836	39,7
<b>Turisme rural<sup>3</sup></b>	0	0	na
Turismo rural <sup>3</sup>	76.682	216.855	18,4
Rural accommodation <sup>3</sup>	76.682	216.855	18,4
<b>TOTAL<sup>4</sup></b>	<b>3.233.593</b>	<b>8.994.769</b>	<b>28,0</b>
TOTAL <sup>4</sup>	1.746.468	4.281.725	35,0
TOTAL <sup>4</sup>	4.989.201	13.383.558	36,3

nd: no disponible / no disponible / not available

na: no aplica / no aplica / not applicable

<sup>1</sup> Barcelona ciutat i Barcelona regió, dades no disponibles: març, maig i juny de 2020 / Barcelona ciudad y Barcelona región, datos no disponibles: marzo, mayo y junio de 2020 / Barcelona city and Barcelona region, not available data: March, May and June of 2020

<sup>2</sup> Dades no disponibles: abril i maig de 2020 / Datos no disponibles: abril y mayo de 2020 / Not available data: April and May of 2020


<sup>3</sup> Ocupació en parcel·les / Ocupación en parcelas / Occupancy in plots

<sup>4</sup> Total de dades disponibles / Total de datos disponibles / Available data total

Observatori del Turisme a Barcelona: ciutat i regió

## Fonts de demanda turística

**Barcelona ciutat** / Barcelona ciudad / Barcelona city 

**Barcelona regió** / Barcelona región / Barcelona region 

**Destinació Barcelona** / Destino Barcelona / Destination Barcelona 

<b>Hotels</b>	<p>1990-2010: Turisme de Barcelona.</p> <p>2010-2020: Turisme de Barcelona, Gremi d'Hotels de Barcelona, Idescat i Instituto Nacional de Estadística (INE)<sup>1</sup></p> <p>Elaboració pròpia a partir del Gremi d'Hotels de Barcelona, Idescat, INE i Turisme de Barcelona</p> <p>Elaboració pròpia a partir del Gremi d'Hotels de Barcelona, Idescat, INE i Turisme de Barcelona</p>
<b>Pensions i hostals</b>	<p>Institut d'Estadística de Catalunya (Idescat) i Instituto Nacional de Estadística (INE)<sup>1</sup></p> <p>Institut d'Estadística de Catalunya (Idescat) i Instituto Nacional de Estadística (INE)<sup>1</sup></p> <p>Institut d'Estadística de Catalunya (Idescat) i Instituto Nacional de Estadística (INE)<sup>1</sup></p>
<b>Apartaments turístics</b>	<p>2003-2020: Instituto Nacional de Estadística (INE)<sup>1</sup></p> <p>Elaboració pròpia a partir de l'Instituto Nacional de Estadística (INE)<sup>1</sup></p> <p>2005-2020: Instituto Nacional de Estadística (INE)<sup>1</sup></p>
<b>Habitatges d'ús turístic</b>	<p>2012-2016: Apartur. 2017-2020: Ajuntament de Barcelona<sup>1</sup></p>
<b>Càmpings</b>	<p>2001-2020: Instituto Nacional de Estadística (INE)<sup>1</sup></p> <p>2001-2020: Instituto Nacional de Estadística (INE)<sup>1</sup></p>
<b>Turisme rural</b>	<p>2001-2020: Instituto Nacional de Estadística (INE)<sup>1</sup></p> <p>2001-2020: Instituto Nacional de Estadística (INE)<sup>1</sup></p>

<sup>1</sup> Dades provisionals a partir de gener de 2020

## Fuentes de demanda turística

**Barcelona ciutat** / Barcelona ciudad / Barcelona city 

**Barcelona regió** / Barcelona región / Barcelona region 

**Destinació Barcelona** / Destino Barcelona / Destination Barcelona 

Hoteles	<p>1990-2010: Turisme de Barcelona.</p> <p>2010-2020: Turisme de Barcelona, Gremio de Hoteles de Barcelona, Idescat e Instituto Nacional de Estadística (INE)<sup>1</sup></p> <p>Elaboración propia a partir del Gremio de Hoteles de Barcelona, Idescat, INE y Turisme de Barcelona</p> <p>Elaboración propia a partir del Gremio de Hoteles de Barcelona, Idescat, INE y Turisme de Barcelona</p>
Pensiones y hostales	<p>Institut d'Estadística de Catalunya (Idescat) e Instituto Nacional de Estadística (INE)<sup>1</sup></p> <p>Institut d'Estadística de Catalunya (Idescat) e Instituto Nacional de Estadística (INE)<sup>1</sup></p> <p>Institut d'Estadística de Catalunya (Idescat) e Instituto Nacional de Estadística (INE)<sup>1</sup></p>
Apartamentos turísticos	<p>2003-2020: Instituto Nacional de Estadística (INE)<sup>1</sup></p> <p>Elaboración propia a partir del Instituto Nacional de Estadística (INE)<sup>1</sup></p> <p>2005-2020: Instituto Nacional de Estadística (INE)<sup>1</sup></p>
Viviendas de uso turístico	<p>2012-2016: Apartur. 2017-2020: Ayuntamiento de Barcelona<sup>1</sup></p>
Campings	<p>2001-2020: Instituto Nacional de Estadística (INE)<sup>1</sup></p> <p>2001-2020: Instituto Nacional de Estadística (INE)<sup>1</sup></p>
Turismo rural	<p>2001-2020: Instituto Nacional de Estadística (INE)<sup>1</sup></p> <p>2001-2020: Instituto Nacional de Estadística (INE)<sup>1</sup></p>

<sup>1</sup> Datos provisionales a partir de enero de 2020

Tourism demand sources

**Barcelona ciutat** / Barcelona ciudad / Barcelona city ■  
**Barcelona regió** / Barcelona región / Barcelona region ■  
**Destinació Barcelona** / Destino Barcelona / Destination Barcelona ■

Hotels	<p>1990-2010: Turisme de Barcelona</p> <p>2010-2020: Turisme de Barcelona, Gremi d'Hotels de Barcelona, Idescat and Instituto Nacional de Estadística (INE)<sup>1</sup></p> <p>Compiled from Gremi d'Hotels de Barcelona, Idescat, INE and Turisme de Barcelona</p> <p>Compiled from Gremi d'Hotels de Barcelona, Idescat, INE and Turisme de Barcelona</p>
Guesthouses and inns	<p>Institut d'Estadística de Catalunya (Idescat) and Instituto Nacional de Estadística (INE)<sup>1</sup></p> <p>Institut d'Estadística de Catalunya (Idescat) and Instituto Nacional de Estadística (INE)<sup>1</sup></p> <p>Institut d'Estadística de Catalunya (Idescat) and Instituto Nacional de Estadística (INE)<sup>1</sup></p>
Tourist apartments	<p>2003-2020: Instituto Nacional de Estadística (INE)<sup>1</sup></p> <p>Compiled from Instituto Nacional de Estadística (INE)<sup>1</sup></p> <p>2005-2020: Instituto Nacional de Estadística (INE)<sup>1</sup></p>
Homes for tourist use	<p>2012-2016: Apartur. 2017-2020: Barcelona City Council<sup>1</sup></p>
Campsites	<p>2001-2020: Instituto Nacional de Estadística (INE)<sup>1</sup></p> <p>2001-2020: Instituto Nacional de Estadística (INE)<sup>1</sup></p>
Rural accommodation	<p>2001-2020: Instituto Nacional de Estadística (INE)<sup>1</sup></p> <p>2001-2020: Instituto Nacional de Estadística (INE)<sup>1</sup></p>

<sup>1</sup> Provisional data from January 2020

# 3

**INFRAESTRUCTURES**  
**INFRAESTRUCTURAS**  
INFRASTRUCTURES

## 3.1

Aeroport  
Aeropuerto  
Airport

## Operacions Aeroport de Barcelona segons companyia aèria

Operaciones Aeropuerto de Barcelona según compañía aérea

Barcelona Airport operations by airline

Destinació Barcelona / Destino Barcelona / Destination Barcelona

	2019	2020	% Var. 20/19
<b>Nombre d'operacions</b>			
Número de operaciones	344.563	<b>122.638</b>	-64,4
Operations number			

Font/Fuente/Source: AENA 2020: **dades provisionals** / datos provisionales / provisional data

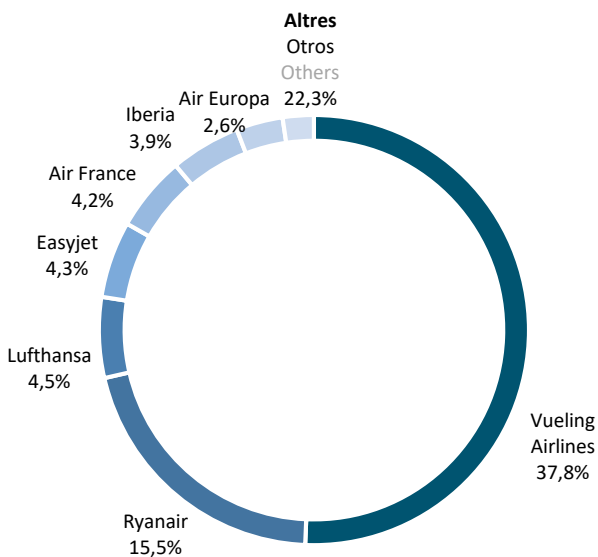
## Operacions Aeroport de Barcelona segons companyia aèria

Operaciones Aeropuerto de Barcelona según compañía aérea

Barcelona Airport operations by airline

2020

Destinació Barcelona / Destino Barcelona / Destination Barcelona

Font/Fuente/Source: AENA 2020: **dades provisionals** / datos provisionales / provisional data

Passatgers Aeroport de Barcelona  
Pasajeros Aeropuerto de Barcelona  
Barcelona Airport passengers

Destinació Barcelona / Destino Barcelona / Destination Barcelona

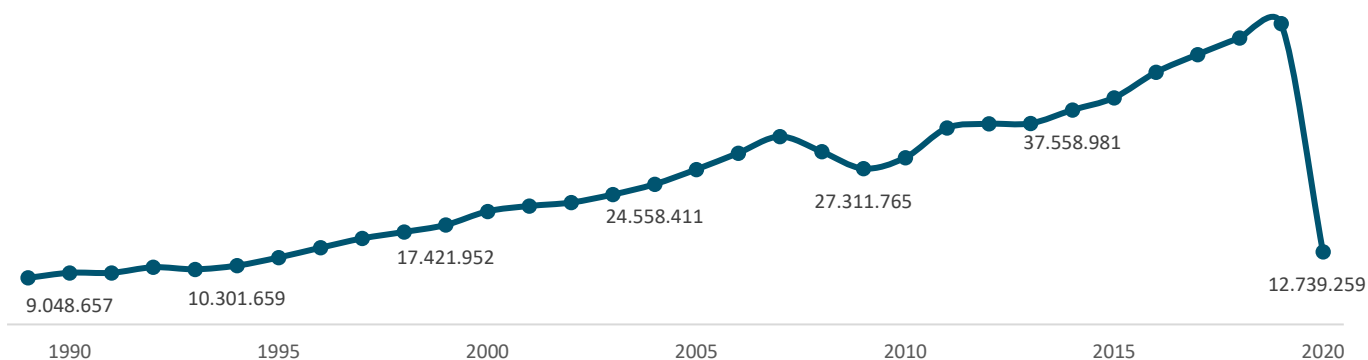
	2019	2020	% Var. 20/19
<b>Total vols comercials nacionals</b>			
Total vuelos comerciales nacionales	14.006.584	<b>4.807.091</b>	-65,7
National commercial flights total			
<b>Regular Barcelona - Madrid</b>			
Regular Barcelona - Madrid	2.573.780	<b>755.521</b>	-70,6
Regular Barcelona - Madrid			
<b>Vols comercials UE</b>			
Vuelos comerciales UE	27.963.537	<b>6.008.634</b>	-78,5
Comercial UE flights			
<b>Vols comercials internacionals</b>			
Vuelos comerciales internacionales	10.668.904	<b>1.884.109</b>	-82,3
Comercial international flights			
<b>Vols intercontinentals</b>			
Vuelos intercontinentales	6.253.029	<b>1.122.566</b>	-82,0
Intercontinental flights			
<b>Altres <sup>1</sup></b>			
Otros <sup>1</sup>	49.430	<b>39.425</b>	-20,2
Other <sup>1</sup>			
<b>Total passatgers</b>			
Total pasajeros	52.688.455	<b>12.739.259</b>	-75,8
Total passengers			

<sup>1</sup> Inclou trànsits (passatgers que arriben i continuen el seu viatge en un vol amb un mateix número de vol en el qual van arribar, no inclou passatgers en connectivitat) i altre classe de tràfic (no comercial) / Incluye tránsitos (pasajeros que llegan a un aeropuerto y continúan su viaje en un vuelo con el mismo número de vuelo que en el que llegaron, no incluye pasajeros en conectividad) y otra clase de tráfico (no comercial) / It includes transits (passengers who arrive at an airport and continue their journey on a flight with the same number as the one they arrived in, does not include passengers in connectivity) and another type of traffic (non-commercial)

Font/Fuente/Source: AENA 2020: dades provisionals / datos provisionales / provisional data

Evolució del passatgers a l'Aeroport de Barcelona  
Evolución de los pasajeros en el Aeropuerto de Barcelona  
Evolution of Barcelona Airport passengers

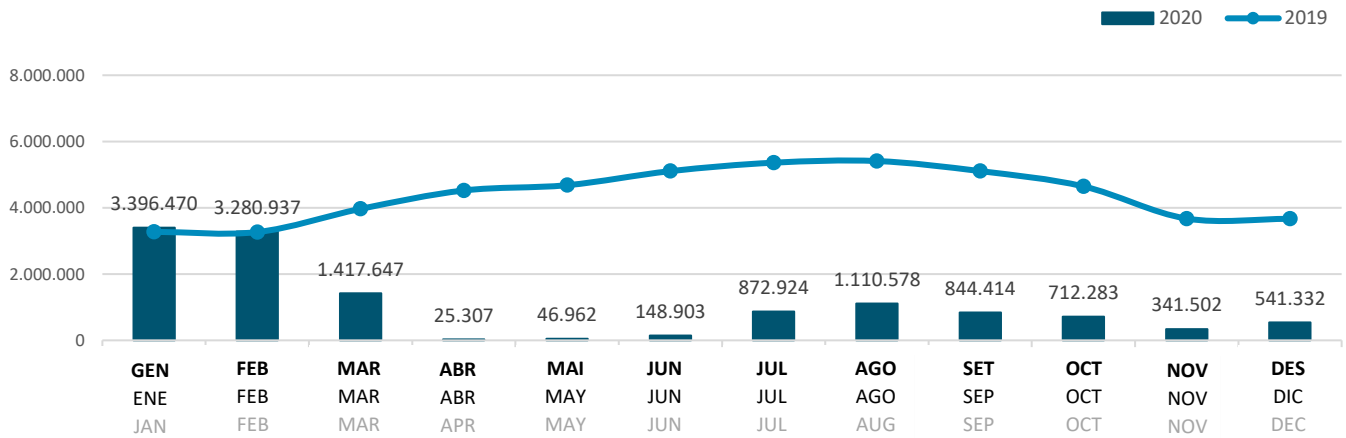
Destinació Barcelona / Destino Barcelona / Destination Barcelona



Font/Fuente/Source: AENA 2020: dades provisionals / datos provisionales / provisional data

## Estacionalitat dels passatgers a l'Aeroport de Barcelona Estacionalidad de los pasajeros en el Aeropuerto de Barcelona Seasonality of passengers in Barcelona Airport

Destinació Barcelona / Destino Barcelona / Destination Barcelona

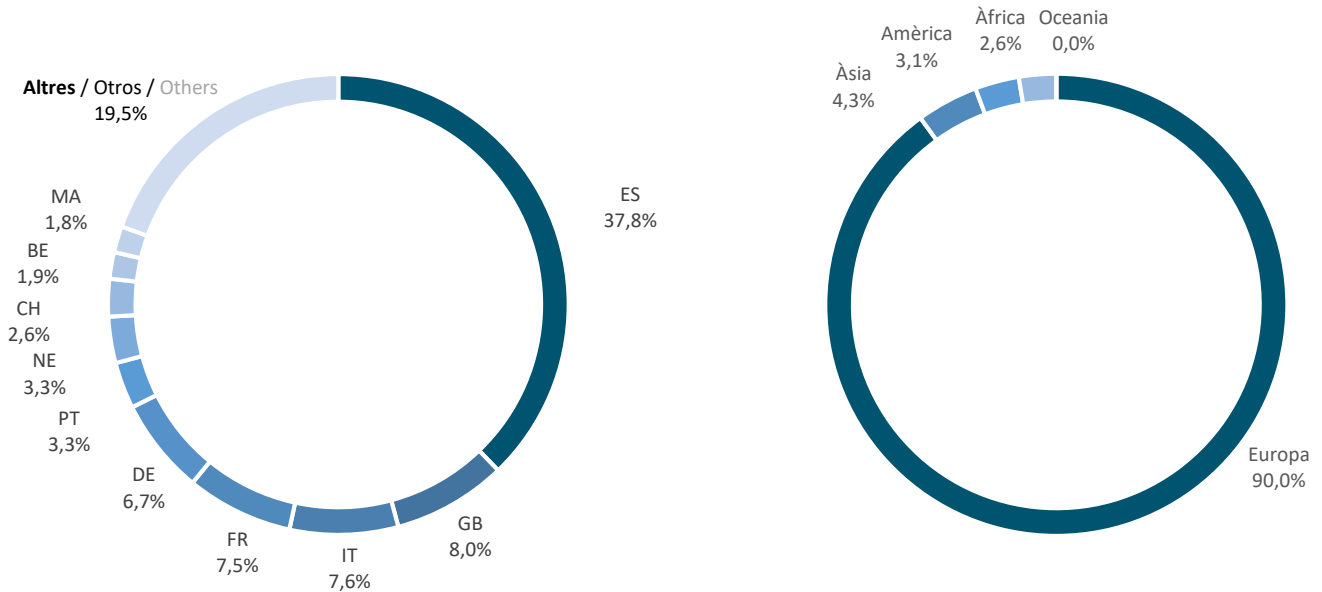


Font/Fuente/Source: AENA 2020: dades provisionals / datos provisionales / provisional data

## Passatgers segons origen del vol Pasajeros según origen del vuelo Passengers by origin of the flight

Destinació Barcelona / Destino Barcelona / Destination Barcelona

2020



Font/Fuente/Source: AENA 2020: dades provisionals / datos provisionales / provisional data



## 3.2

Port  
Puerto  
Port

## Creuers al Port de Barcelona

Cruceros en el Puerto de Barcelona

Cruise ships at Barcelona Port

Barcelona ciutat / Barcelona ciudad / Barcelona city

	1990	2000	2010	2015	2019	2020	% Var. 20/19
<b>Nombre de creuers</b>							
Número de cruceros	207	495	841	749	800	72	-91,0
Cruises number							

2020: dades provisionals / 2020: datos provisionales / 2020: provisional data

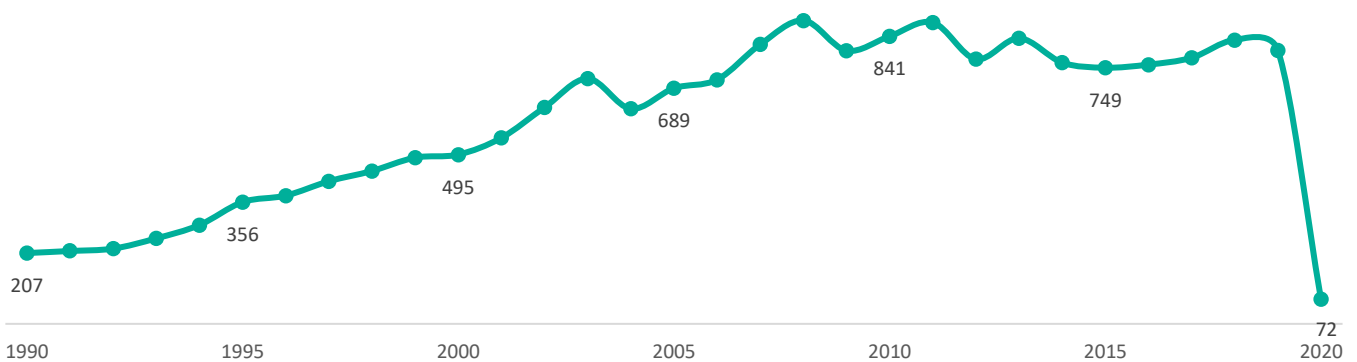
Font / Fuente / Source: Port de Barcelona

## Evolució del nombre de creuers al Port de Barcelona

Evolución del número de creuers en el Puerto de Barcelona

Evolution of cruise ships number at Barcelona Port

Barcelona ciutat / Barcelona ciudad / Barcelona city



2020: dades provisionals / 2020: datos provisionales / 2020: provisional data

Font / Fuente / Source: Port de Barcelona

**Passatgers de creuers al Port de Barcelona**  
Pasajeros de cruceros en el Puerto de Barcelona  
Cruise passengers at Barcelona Port

Barcelona ciutat / Barcelona ciudad / Barcelona city

	1990	2000	2010	2015	2019	2020	% Var. 20/19
<b>Embarcament</b>							
Embarque Boarding	nd	412.523	632.443	213.722	877.870	31.098	-96,5
<b>Desembarcament</b>							
Desembarque Disembarking	nd	145.159	633.170	678.847	875.662	37.667	-95,7
<b>Trànsit</b>							
Trànsito Transit	nd	288.475	1.084.670	1.176.548	1.384.446	130.077	-90,6
<b>Total passatgers</b>							
Total pasajeros Total passengers	115.137	572.571	2.350.283	2.540.302	3.137.978	198.482	-93,7

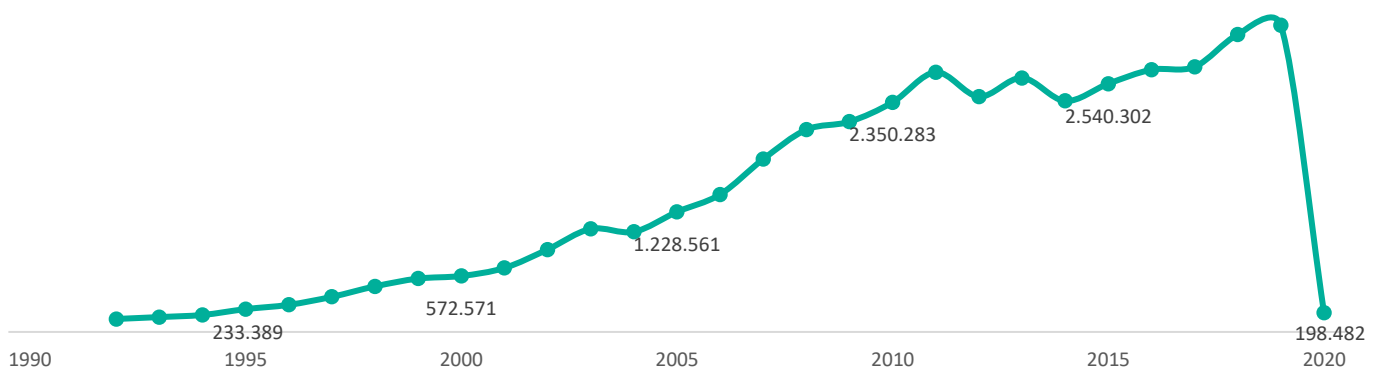
2020: dades provisionals / 2020: datos provisionales / 2020: provisional data

nd: no disponible / no disponible / not available

Font / Fuente / Source: Port de Barcelona

**Evolució del passatgers al Port de Barcelona**  
Evolución de los pasajeros en el Puerto de Barcelona  
Evolution of passengers at Barcelona Port

Barcelona ciutat / Barcelona ciudad / Barcelona city

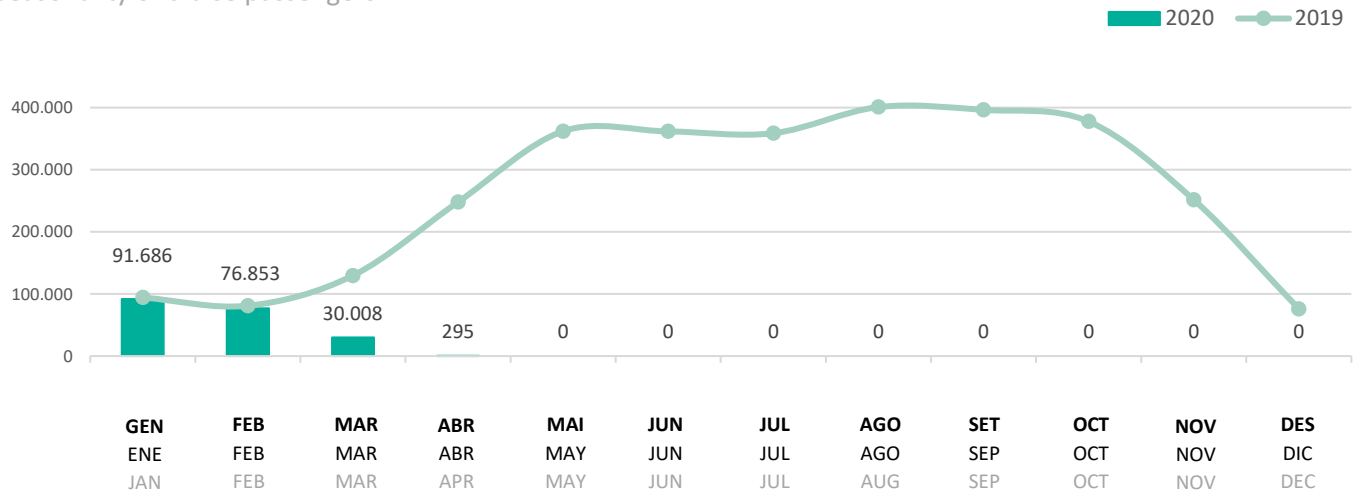


2020: dades provisionals / 2020: datos provisionales / 2020: provisional data

Font / Fuente / Source: Port de Barcelona

**Estacionalitat dels creueristes**  
Estacionalidad de los cruceristas  
Seasonality of cruise passengers

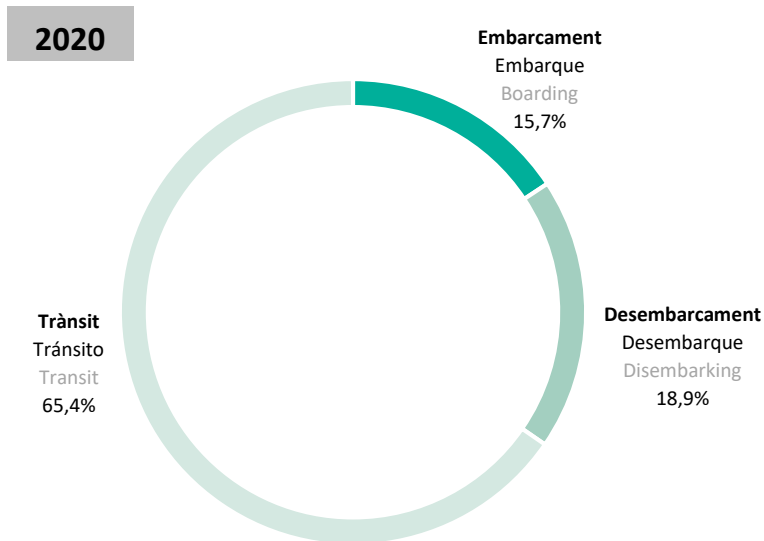
Barcelona ciutat / Barcelona ciudad / Barcelona city



2020: dades provisionals / 2020: datos provisionales / 2020: provisional data  
Font / Fuente / Source: Port de Barcelona

**Passatgers de creuers**  
Pasajeros de cruceros  
Cruise passengers

Barcelona ciutat / Barcelona ciudad / Barcelona city



2020: dades provisionals / 2020: datos provisionales / 2020: provisional data  
Font / Fuente / Source: Port de Barcelona

### Ferris al Port de Barcelona

Ferries al Port de Barcelona

Ferries at Barcelona Port

Barcelona ciutat / Barcelona ciudad / Barcelona city

	1990	2000	2010	2015	2019	2020	% Var. 20/19
<b>Nombre de ferris</b>							
Número de ferries	nd	2.192	2.493	2.708	3.260	2.193	-32,7
Ferries number							

2020: dades provisionals / 2020: datos provisionales / 2020: provisional data

nd: no disponible / no disponible / not available

Font / Fuente / Source: Port de Barcelona

### Passatgers de ferris al Port de Barcelona

Pasajeros de ferries en el Port de Barcelona

Ferry passengers at Barcelona Port

Barcelona ciutat / Barcelona ciudad / Barcelona city

	1990	2000	2010	2015	2019	2020	% Var. 20/19
<b>Total passatgers</b>							
Total pasajeros	nd	880.719	1.096.515	1.167.493	1.490.644	659.124	-55,8
Total passengers							

2020: dades provisionals / 2020: datos provisionales / 2020: provisional data

nd: no disponible / no disponible / not available

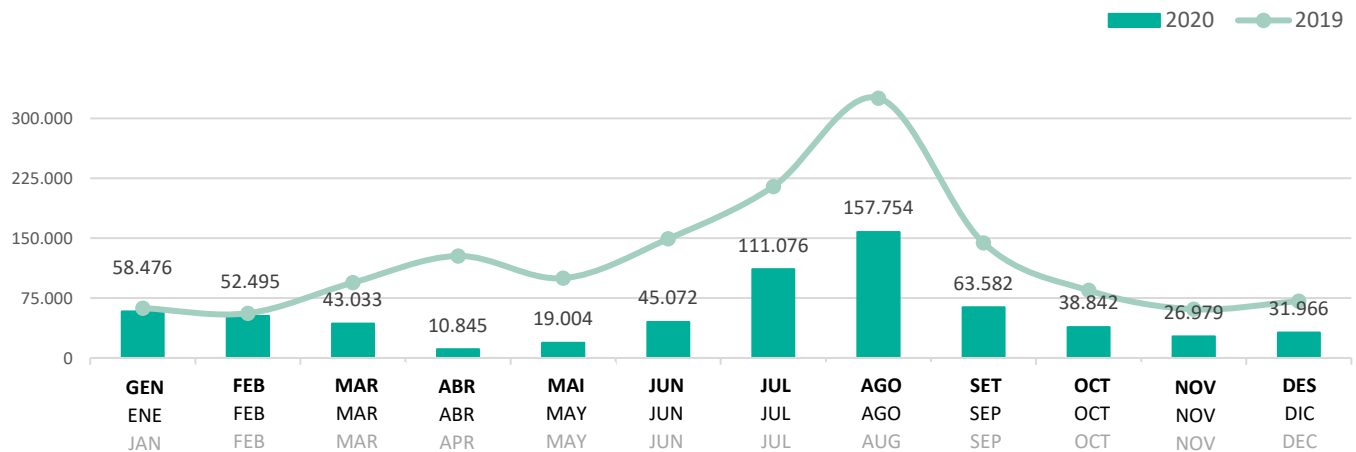
Font / Fuente / Source: Port de Barcelona

### Estacionalitat dels passatgers de ferris

Estacionalidad de los pasajeros de ferris

Seasonality of ferry passengers

Barcelona ciutat / Barcelona ciudad / Barcelona city



2020: dades provisionals / 2020: datos provisionales / 2020: provisional data

Font / Fuente / Source: Port de Barcelona

## 3.3

Trens  
Trenes  
TrainsDestinacions directes de trens internacionals des de Barcelona  
Destinaciones directas de trenes internacionales desde Barcelona  
Direct international train destinations from Barcelona

Barcelona ciutat / Barcelona ciudad / Barcelona city

## 13

Perpignan, Narbonne, Agde, Sète, Béziers, Montpellier, Nîmes, Avignon,  
Aix-en-Provence, Marseille, Valence, Lyon i/y/and Paris

Font / Fuente / Source: Renfe- SNCF

Trens internacionals  
Trenes internacionales  
International trains

Barcelona ciutat / Barcelona ciudad / Barcelona city

	2014	2015	2016	2019	2020	% Var. 20/19
<b>Total viatgers</b>						
Total viajeros	652.916	865.000	826.411	850.343	237.481	-72,1
Total travellers						

Nota / Nota / Note: nombre de viatgers en ambdós sentits / número de viajeros en ambos sentidos / number of passengers in both directions

Font / Fuente / Source: ELIPSOS

**Passatgers en infraestructures**

Pasajeros en infraestructuras

Passengers in infrastructures

Barcelona ciutat / Barcelona ciudad / Barcelona city

Destinació Barcelona / Destino Barcelona / Destination Barcelona

	2019	2020	% Var. 20/19
<b>Aeroport de Barcelona</b>			
Aeropuerto de Barcelona	52.688.455	<b>12.739.259</b>	-75,8
Barcelona Airport			
<b>Creuers Port de Barcelona</b>			
Cruceros puerto de Barcelona	3.137.978	<b>198.482</b>	-93,7
Cruises Barcelona port			
<b>Ferri al Port de Barcelona</b>			
Ferry al Port de Barcelona	1.490.644	<b>659.124</b>	-55,8
Ferry in Port de Barcelona			
<b>Trens internacionals <sup>1</sup></b>			
Trenes internacionales <sup>1</sup>	850.343	<b>237.481</b>	-72,1
International trains <sup>1</sup>			

nd: no disponible / no disponible / not available

<sup>1</sup> Inclou ambdues direccions / incluye ambas direcciones / number of passengers in both directions

Font / Fuente / Source: AENA, Port de Barcelona, RENFE i Elipsos. 2020: dades provisionals / 2020: datos provisionales / 2020: provisional data



# Observatori del Turisme a Barcelona

ciutat i regió

**Informe de l'Activitat Turística 2020 – Càpsula 1**

Informe de la Actividad Turística 2020 – Cápsula 1

Barcelona Tourism Activity report 2020 – Capsule 1

Barcelona, 16/03/2021

[info@observatoriturisme.barcelona](mailto:info@observatoriturisme.barcelona)

<https://www.observatoriturisme.barcelona>