

OFERTA

COMARQUES província barcelona

DEMANDA

COMARQUES	HOTELS		CÀMPINGS		TURISME RURAL		TOTAL		RESTAURANTS ESTRELLA MICHELIN Estrelles per comarca	PRINCIPALS LLOCS D'INTERÈS			VIATGERS (en milers)			PERNOCTACIONS (en milers)			GRAU D'OCCUPACIÓ (en %)		
	ESTABL.	PLACES	ESTABL.	PLACES	ESTABL.	PLACES	ESTABL.	PLACES		LLOC D'INTERÈS	NOMBRE DE VISITANTS 2014	HOTELS	CÀMPINGS	TUR. RURAL	HOTELS	CÀMPINGS	TUR. RURAL	HOTELS	CÀMPINGS	TUR. RURAL	
Ait Penedès	20	679	0	0	79	625	99	1.304	-	Bodegues Torres	109.000	ns	-	9,6	ns	-	29,3	ns	-	20,8	
Anoia	12	650	1	90	64	406	77	1.146	-	Freixenet Codorniu	93.154	ns	ns	5,5	ns	ns	17,5	ns	ns	15,6	
Bages	33	1.576	3	504	87	652	123	2.732	1	Museu de la Pell d'Igualada i Comarcal de l'Anoia	63.037	83,6	ns	10,6	148,9	ns	35,2	31,5	ns	20,6	
Baix Llobregat	83	10.003	2	3.042	1	4	86	13.049	-	Museu Molí Paperer de Capellades	36.531	1.039,3	ns	0,0	1.981,3	ns	0,0	62,5	ns	ns	
Barcelonès	660	75.592	-	-	-	-	660	75.592	28 (27 a ciutat i 1 a Santa Coloma)	Monestir de Montserrat	2.395.265	7.061,0	-	-	18.307,9	-	-	73,0	-	-	
Berguedà	50	1.234	19	7.917	146	1.343	215	10.494	2	Món Sant Benet	172.603	ns	105,1	27,9	ns	281,5	79,6	ns	56,9	22,0	
Garraf	63	5.467	6	8.526	4	48	73	14.041	-	Parc Cultural de la Muntanya de sal de Cardona	67.253	202,1	146,8	ns	599,3	670,0	ns	50,3	34,3	ns	
Maresme	157	32.632	30	18.921	19	146	206	51.699	3	Museu de Moià - Coves del Toll	25.748	1.103,0	233,8	ns	5.026,3	1.011,9	ns	69,2	51,7	ns	
Osona	49	1.954	9	3.141	135	1.187	193	6.282	2	Museu Comarcal de Manresa	24.954	86,7	29,9	20,8	149,7	83,1	59,3	23,1	42,6	19,2	
Vallès Occidental	51	6.012	0	0	3	28	54	6.040	1	Canal Olímpic de Catalunya de Castelldefels	250.000	517,2	-	ns	1.031,8	-	ns	56,7	-	ns	
Vallès Oriental	65	3.760	8	2.805	52	423	125	6.988	-	Espais Naturals del Delta del Llobregat	130.476	226,8	30,9	9,1	468,2	99,0	21,5	37,1	47,4	18,3	

Font oferta: Idescat, Guia Michelin, Oficina Tècnica de Parcs Naturals i Oficina de Patrimoni Cultural de la Diputació de Barcelona, i propis equipaments / llocs d'interès.


Font demanda: Idescat, a partir de l'Enquesta d'ocupació en allotjaments de l'INE.


Grau d'ocupació per habitació en hotels i turisme rural, i per parcel·la en càmping.


ns: Dada no significativa.

PROV. DE BARCELONA: 10.371,5 615,0 85,3 27.713,3 2.145,5 242,5 66,9 46,1 20,8

DEMANDA D'ALLOTJAMENT

Hotels (en milers) 			
MARQUES	VIATGERS	PERNOCTACIONS	GRAU OCUPACIÓ %
Barcelona (Barcelonès)	7.054,1	18.304,5	73,0
Paisatges Barcelona	200,2	342,7	nd
Costa Barcelona	3.095,0	9.171,2	nd
Pirineus (Berguedà)	ns	ns	ns
TOTAL	10.371,5	27.853,9	66,9

Càmping (en milers) 			
MARQUES	VIATGERS	PERNOCTACIONS	GRAU OCUPACIÓ %
Barcelona (Barcelonès)	-	-	-
Paisatges Barcelona	33,6	95,3	nd
Costa Barcelona	482,0	2.021,7	nd
Pirineus (Berguedà)	105,1	281,5	56,9
TOTAL	615,0	2.384,5	46,1

Turisme rural (en milers) 			
MARQUES	VIATGERS	PERNOCTACIONS	GRAU OCUPACIÓ %
Barcelona (Barcelonès)	-	-	-
Paisatges Barcelona	37,0	111,8	nd
Costa Barcelona	22,2	65,0	nd
Pirineus (Berguedà)	27,9	79,6	22,0
TOTAL	85,3	251,1	20,8

Font: Idescat, a partir de l'Enquesta d'ocupació en allotjaments de l'INE.
ns: dada no significativa. nd: dada no disponible

OFERTA ALLOTJAMENTS

MARQUES	HOTELS		CÀMPINGS		TURISME RURAL	
	ESTABL.	PLACES	ESTABL.	PLACES	ESTABL.	PLACES
Barcelona (Barcelonès)	660	75.592	-	-	-	-
Paisatges Barcelona	89	4.011	11	3.102	279	2.181
Costa Barcelona	439	58.553	46	33.294	158	1.274
Pirineus (Berguedà)	48	1.172	18	7.602	146	1.343
TOTAL	1.236	139.328	75	43.998	583	4.797

Font: Idescat, a partir de les dades del Departament d'Empresa i Ocupació.

PROCEDÈNCIA

PROCEDÈNCIA DELS VIATGERS ALLOTJATS EN HOTELS (en milers)				
	VIATGERS	% PES	PERNOCTACIONS	% PES
Catalunya	824,0	24,8%	1.520,8	15,9%
Resta Espanya	628,7	19,0%	1.283,5	13,4%
Resta Europa	1.512,0	45,6%	6.055,7	63,4%
Resta del Món	352,8	10,6%	689,4	7,2%
TOTAL	3.317,4	100%	9.549,4	100%

Font: Idescat a partir de l'Enquesta d'Ocupació hotelera de l'INE.
Nota: Dades de la província sense el Barcelonès.

Més informació a:
www.diba.cat/dturisme/labturisme



INDICADORS TURÍSTICS DE BUTXACA

PROVÍNCIA DE BARCELONA

dades 2014

