

## 07 Projectes transformadors

# El Salari de Referència Local (SRL) a la província de Barcelona





**07** Projectes transformadors

# El Salari de Referència Local (SRL) a la província de Barcelona



**Direcció i coordinació tècnica dels continguts:**

Àrea d'Igualtat i Sostenibilitat Social de la Diputació de Barcelona

**1a edició:** febrer de 2023

© **de l'edició:** Diputació de Barcelona

© **dels textos:** Cristina Ferrer, Aida Martínez, Emma Rué,  
Maria Sánchez, Rosa Sanchis-Guarner, Pere A. Taberner, Daleph.

**Edició i producció:**

Subdirecció d'Imatge Corporativa i Promoció Institucional.

**Disseny editorial:**


Gal·la Pascual.

**Maquetació:**

Edicions MIC.

# Sumari

PRESENTACIÓ	7
1 INTRODUCCIÓ	8
2 RESUM METODOLÒGIC	10
2.1. Definició dels tipus de llars	11
2.2. Definició de la tipologia de municipis	11
2.3. Distribució dels tipus de llars per municipis, segons grandària	12
2.4. Distribució de les cistelles de béns i serveis	12
2.5. Salari de referència local i cost de criança	15
3 RESULTATS	16
3.1. Salari de referència local a la província de Barcelona	17
3.2. Salari de referència per tipus de llar i lloc de residència	19
3.3. Anàlisi de la cistella de béns i serveis que cobreix el salari de referència	20
3.4. Cost mensual de criança d'un/a menor a càrrec	24
4 CONCLUSIONS	26
5. ANNEX	28
ÍNDEX DE TAULES	37
ÍNDEX DE GRÀFICS	38



# Presentació

La garantia d'ingressos és una condició essencial per poder tenir una vida digna, amb les necessitats bàsiques cobertes i amb oportunitats per a la promoció social. És per això que les administracions públiques han de desenvolupar polítiques de protecció social que permetin garantir els drets bàsics avançant cap a una major equitat i sostenibilitat social. Amb aquesta finalitat, l'Àrea d'Igualtat i Sostenibilitat Social de la Diputació de Barcelona volem impulsar de forma estratègica les polítiques locals de garantia d'ingressos a través del projecte transformador Drets a uns ingressos bàsics. Polítiques municipals de garantia d'ingressos.

En el marc d'aquest projecte estem impulsant la recerca i la participació política, professional i social per definir un model local de garantia d'ingressos que, de forma complementària i interconnectada amb les prestacions estatals i autonòmiques, permeti donar una resposta ajustada a les necessitats de la ciutadania.

Amb aquesta finalitat, i amb l'objectiu de poder adequar les prestacions locals d'acord amb cada context territorial i social de necessitats, hem elaborat aquest estudi que es proposa el càlcul d'un indicador per abordar millor les situacions de pobresa i orientar de manera més adequada les polítiques de garantia d'ingressos a nivell local. Es tracta del que es coneix com a "salari de referència o "salari de vida" que pretén establir quina seria la remuneració suficient perquè una unitat familiar pugui viure dignament, tenint en compte la seva composició i cada realitat municipal.

D'aquesta manera volem acostar eines innovadores aplicades en altres contextos a la realitat de la província de Barcelona amb l'objectiu final de dotar-nos de coneixement i eines per transformar el model local de garantia d'ingressos tot promovent un major benestar, oportunitats i participació social de tota la ciutadania.

Esperem, doncs, que aquest estudi representi un pas més per avançar en inclusió i cohesió social als municipis de la província de Barcelona des de polítiques socials locals més eficaces, eficients i innovadores.

**Lluïsa Moret i Sabidó**

Vicepresidenta primera i Presidenta de l'Àrea d'Igualtat  
i Sostenibilitat Social de la Diputació de Barcelona

# Introducció



# 01.



L'any 2020 el govern de l'Estat va aprovar l'Ingrés Mínim Vital (IMV), una prestació que té com a principal objectiu garantir uns ingressos mínims a les famílies espanyoles que es trobin per sota d'un determinat llindar de renda, en funció de la seva estructura familiar. Tanmateix, des de fa anys, les comunitats autònomes tenen competències per establir sistemes de garantia d'ingressos. En el cas de Catalunya, la Generalitat atorga, sota diversos requisits, la Renda Garantida de Ciutadania (RGC) a les llars més vulnerables en termes econòmics i de situació laboral. A banda, els ajuntaments també tenen competències assignades en relació amb ajudes destinades a cobrir necessitats i situacions d'urgència social de les famílies i persones més vulnerables i que són gestionades majoritàriament pels Serveis Socials Bàsics.

En aquest context, on existeixen diverses prestacions que pretenen la garantia d'ingressos, és important tenir en compte quin és el nivell d'ingressos que cal garantir. Sovint, els llindars es fixen de manera arbitrària o en funció d'indicadors com el de la pobresa, que depenen de la distribució de la renda de la resta de ciutadans.

En aquest estudi es proposa el càlcul d'un indicador que pot ajudar a abordar millor les situacions de pobresa i a orientar de manera més adequada les polítiques de garantia d'ingressos en l'àmbit local, ja que estableix un llindar absolut per sota del qual s'entra en risc de pobresa, independentment dels diferencials de renda amb la resta de ciutadans.

Aquest indicador és el del «salari de referència» o «salari de vida» que té per objectiu principal establir quina seria la remuneració suficient per a què una unitat familiar pugui viure dignament. En aquest context, viure dignament, fa referència al llindar monetari que es requereix per garantir el benestar de les llars, la igualtat d'oportunitats i la inclusió i participació socials. El «salari de vida» té una llarga tradició en el món anglosaxó, on països com el Regne Unit l'apliquen des de fa més

d'una dècada i, també des de fa anys, a l'Àrea Metropolitana de Barcelona.

Des de KSNET-Daleph, es proposa el càlcul del Salari de Referència Local (SRL) per a la província de Barcelona, basat en la metodologia aplicada per a l'Àrea Metropolitana de Barcelona que, al seu temps, és una versió adaptada dels càlculs del *Living Wage* anglès i de la metodologia de càlcul aplicada pel Massachusetts Institute of Technology (MIT) per a diferents estats dels Estats Units. És important destacar que, tot i basar-se en les mateixes fonts, la metodologia que se suggereix a continuació permet fixar un càlcul molt més acotat localment i que considera les diferències territorials de l'interior de la província de Barcelona per raó de la dimensió municipal i el caràcter urbà o rural del municipi.

El càlcul plantejat en aquest informe, per tant, no fixa un únic llindar, sinó que permet abastar un ventall de llindars de salaris de vida, en funció del pressupost de necessitats bàsiques de diferents realitats, tant des del punt de vista de la composició de la unitat familiar, com des del de la realitat municipal on resideix. Les dades es faciliten en l'agregat per unitat familiar, i, per tal de facilitar la comparació de SRL entre diferents tipologies de llars, també en un càlcul per càpita, considerant únicament, les persones adultes de cada unitat.

En resum, aquest document mostra els resultats del càlcul del SRL per a la província de Barcelona, analitzant principalment el món local i les seves particularitats.

A continuació, es presenta la metodologia de càlcul emprada, seguida dels resultats del SRL (agregats i desagregats per tipologia de llar, tipus de municipi i components de la cistella de necessitats bàsiques) i, finalment, les conclusions de l'anàlisi.

Les taules completes amb tots els resultats del SRL es poden trobar a l'Annex.

# Resum metodològic



02.

En aquesta secció es descriu la metodologia emprada per calcular el SRL de la província de Barcelona. Per tal de proporcionar un indicador d'utilitat, a efectes d'ajudar a definir una política local de cobertura d'ingressos que complementi els instruments de garantia de rendes articulades des de l'administració central i autonòmica, el SRL no es presenta en un únic indicador sintètic i agregat per a un territori i una unitat familiar tipus, sinó que es desplega en diferents subconjunts d'anàlisi, tot distingint fins a:

- Onze opcions diferents de tipologia de llars, en funció del nombre de membres i les franges d'edat, i les necessitats de despesa que aquestes comporten.
- Cinc tipus de municipis, segons la seva densitat (indicativa del seu caràcter rural o urbà) i grandària, en paral·lel a una anàlisi que desagrega el càlcul per a la ciutat de Barcelona i la resta de la província.

El càlcul del SRL es basa en la distribució de les llars per tipologia de municipis a la província de Barcelona, tenint en compte la despesa mensual per a adquirir una cistella de béns i serveis considerats necessaris per tenir una vida digna. Aquesta cistella està formada per nou categories de béns i serveis: aliments i begudes, higiene personal i neteja, habitatge, despeses de la llar, transport, despeses personals i oci, roba i complements, educació, despeses extraordinàries i estalvi.

## 2.1 DEFINICIÓ DELS TIPUS DE LLARS

Un salari de referència és una mesura que depèn de la situació familiar de cada persona. Com en el cas de l'IMV o la RGC, el nombre de membres que formen una unitat familiar és indispensable per saber quants diners necessiten per portar una vida digna. Ara bé, les necessitats no només venen determinades pel nombre de membres, sinó també per l'edat de cada un d'ells. Així, de la mateixa manera que succeeix amb prestacions com l'IMV i la RGC, el SRL s'ajusta a diferents tipus de llars, en funció del nombre de membres que les formen i de les seves edats. En aquest context, s'entén com a llar a totes les persones que conviuen dins d'un mateix sostre, independentment de si són unitat de despesa i costos.

Per tal d'incloure-hi els joves que podrien rebre l'IMV o la RGC, s'han definit les persones adultes com les que

tenen 25 anys o més i els menors com els que en tenen menys de 25. Cal destacar que aquesta franja d'edat hauria de partir dels 23 anys per tenir en compte el mateix llindar que les prestacions esmentades, però l'Enquesta Continua de Llars (ECH) no permet fer aquesta divisió i, per tant, s'ha d'escollir l'edat més propera. Així, la classificació de tipologia de llar emprada és la següent:

### Taula 1. Tipus de llar

#### Categories de llars

1 persona adulta
1 persona adulta i 1 menor
1 persona adulta i més d'1 menor
2 persones adultes
2 persones adultes i 1 menor
2 persones adultes i 2 menors
2 persones adultes i més de 2 menors
3 persones adultes
3 persones adultes i 1 o més menors
4 persones adultes
4 persones adultes i 1 o més menors

## 2.2 DEFINICIÓ DE LA TIPOLOGIA DE MUNICIPIS

Un cop definits els tipus de llar segons la seva composició, cal tenir en compte que aquests no es distribueixen de la mateixa manera en tot el territori de la província i que els preus d'algunes cistelles poden variar notablement, especialment pel que fa al cost de l'habitatge.

Així, el SRL de, per exemple, un municipi de 5.000 habitants, possiblement divergirà del SRL d'un municipi de 50.000 habitants, sigui pels preus o tipus de béns o per la diferent distribució de les llars. Per aquest motiu es proposa la següent classificació de tipologia de municipi:

- Municipi de Barcelona
- Municipis amb més de 50.000 habitants excepte Barcelona.
- Municipis amb una població d'entre 50.000 i 20.000 habitants
- Municipis urbans amb menys de 20.000 habitants
- Municipis rurals amb menys de 20.000 habitants

En aquest punt cal diferenciar entre els municipis urbans i els rurals. Aquesta distinció s'aplica només als de menys de 20.000 habitants de la província, perquè la resta són pocs i tenen una densitat elevada, com es pot observar en les següents taules.

**Taula 2. Distribució dels municipis de la província de Barcelona segons la seva mida poblacional**

Municipis a la província de Barcelona		
Menys de 101	11	3,5 %
De 101 a 500	53	17,0 %
De 501 a 1.000	27	8,7 %
De 1.001 a 2.000	27	8,7 %
De 2.001 a 3.000	32	10,3 %
De 3.001 a 5.000	31	10,0 %
De 5.001 a 10.000	47	15,1 %
De 10.001 a 20.000	36	11,6 %
De 20.001 a 30.000	16	5,1 %
De 30.001 a 50.000	12	3,9 %
De 50.001 a 100.000	12	3,9 %
De 100.001 a 500.000	6	1,9 %
Més de 500.000	1	0,3 %
<b>Total</b>	<b>311</b>	<b>100,0 %</b>

Font: IDESCAT

**Taula 3. Densitat dels municipis segons la seva grandària**

	Menys de 100 hab./km <sup>2</sup>	Entre 100 i 500 hab./km <sup>2</sup>	Més de 500 hab./km <sup>2</sup>
Menys de 2.000 hab.	104	12	2
Entre 2.000 - 5.000 hab.	20	37	6
Entre 5.000 - 10.000 hab.	2	23	22
Entre 10.000 - 20.000 hab.	0	9	27
Entre 20.000 - 50.000 hab.	0	0	28
Entre 50.000 - 100.000 hab.	0	0	12
Més de 100.000 hab.	0	0	7
<b>Total</b>	<b>126</b>	<b>81</b>	<b>104</b>

Nota: elaboració pròpia a partir de les dades de l'IDESCAT

Així, la literatura especialitzada<sup>1</sup> estableix diferents criteris per definir objectivament si un municipi és rural o urbà, i en molts d'aquests casos les metodologies resulten complexes. En aquest estudi s'ha utilitzat l'enfocament europeu basat en la demografia del territori, i més concretament, la definició de l'OCDE segons la qual una població és considerada rural si té una densitat menor de 150 habitants/km<sup>2</sup> i urbà si té una densitat superior.

## 2.3 DISTRIBUCIÓ DELS TIPUS DE LLARS PER MUNICIPIS, SEGONS GRANDÀRIA

Per tal de plantejar aquesta distribució, s'han utilitzat les dades més actuals de distribució de les llars per tipologia de municipis a la província de Barcelona extretes de l'ECH, i de l'enquesta anual de l'Institut Nacional d'Estadística (INE), que conté una mostra prou àmplia per poder plantejar anàlisis desagregades i informació d'utilitat sobre les llars del territori espanyol.

Cal tenir en compte que a l'ECH la variable de mida municipal, tot i ser compatible amb la definició que es proposa aquí, no conté informació sobre la densitat del municipi, de tal manera que aquesta s'ha inferit basant-se en dades externes de representativitat de les localitats rurals i urbanes dins la província i per cada mida municipal.

## 2.4 DISTRIBUCIÓ DE LES CISTELLES DE BÉNS I SERVEIS

El càlcul del SRL es basa a determinar la despesa mínima dels diversos tipus de llars en una sèrie de béns i serveis que es consideren necessaris per tenir una vida digna. En aquest sentit, s'han emprat les mateixes cistelles que contempla l'Àrea Metropolitana de Barcelona en el seu càlcul del salari de referència des de l'any 2016. Aquestes cistelles són les següents:

- **Aliments i begudes:** Preus extrets de les cadenes de supermercats Mercadona, Bonpreu i Condis i quantitats d'una dieta equilibrada segons la Sociedad Española de Nutrición Comunitaria. A l'hora d'establir les quantitats s'ha considerat l'edat dels

<sup>1</sup> [https://www.ivie.es/es\\_ES/ptproyecto/delimitacion-de-areas-rurales-y-urbanas-a-nivel-local-demografia-coberturas-del-suelo-y-accesibilidad/](https://www.ivie.es/es_ES/ptproyecto/delimitacion-de-areas-rurales-y-urbanas-a-nivel-local-demografia-coberturas-del-suelo-y-accesibilidad/)

menors i s'han diferenciat de les quantitats de les persones adultes. En aquest sentit, s'ha dividit les edats dels menors en: menors de 16 anys i entre 16 i 25 anys, assumint que aquests últims mengen les mateixes quantitats que les persones adultes de la seva llar.

- **Neteja i higiene personal:** Preus extrets de les mateixes cadenes de supermercats que a la cistella d'aliments i begudes i quantitats assumides raonables definides *ad-hoc*.
- **Habitatge:** Per a aquesta cistella s'han utilitzat dades de l'Enquesta de Pressupostos Familiars (EPF) 2019 per Catalunya. Aquesta enquesta, elaborada per l'INE, informa de la despesa de les llars en diversos béns i serveis, entre ells l'habitatge. En aquest context, s'ha restringit la base de dades global per Catalunya a una mostra representativa d'habitatges amb una mida necessària per acomodar el nombre de membres segons cada tipologia de llar. Per fer això s'usa la informació disponible sobre les característiques de l'habitatge, en concret sobre la superfície útil i el nombre d'habitacions per definir una mostra de llars que viuen en un habitatge considerat bàsic i apropiat a les seves necessitats. En aquest sentit, per exemple, es contempla que una parella comparteixi dormitori, però que si té un menor a càrrec, aquest tingui un dormitori per a ell sol. A més, tenint en compte que el cost de l'habitatge a l'EPF pot ser el pagament d'una hipoteca o d'un lloguer, s'ha obtingut el preu de l'habitatge a partir de la distribució de les llars al territori segons el seu règim de tinència. Posteriorment, els preus aconseguits de l'EPF (que no té detall municipal de preus) s'han ajustat per un índex de diferència amb l'AMB (per mida de municipi) calculat amb les dades del Sistema d'Indicadors Metropolitans. Cal remarcar que el cost del lloguer real de l'habitatge representa la despesa de tots els contractes de lloguer existents en un any donat, els quals inclouen tant els contractes de renda antiga com els nous contractes de lloguer, mostrant així una mitjana més baixa que l'observada en el mercat del lloguer actual.

- **Despeses de la llar:**

- Pel cost de la factura d'Internet i trucades: mitjana de preus d'un contracte assumit bàsic: Movistar, Vodafone i Orange.

- **Despeses dels serveis bàsics de la llar:** Despesa mitjana mensual per llar de l'EPF per la mostra representativa d'habitatges extreta per al càlcul del cost de l'habitatge. S'inclouen les partides d'aigua, electricitat, gas, assegurança de la llar, taxes relacionades amb l'habitatge i despeses de comunitat, aquestes dues últimes només per a propietaris de l'habitatge.

- **Transport:** Per aquesta partida s'han utilitzat els preus mensuals dels bitllets integrats de Transports Metropolitans de Barcelona (TMB) i el cost de tenir un cotxe propi. La utilització del vehicle només es contempla per aquells municipis més petits on és necessari un cotxe per a desplaçar-se, a partir de la zona 3. El preu mensual que suposa un vehicle privat s'ha extret de l'estudi «Coste del vehiculo privado» elaborat per Fintonic.<sup>2</sup>

- **Despeses personals i oci:** En aquesta cistella s'inclouen les següents despeses per a les persones adultes:

- Telèfon mòbil: mitjana de preus d'un contracte bàsic de Movistar, Vodafone i Orange.
- Bars i restaurants, museus, exposicions, teatre i cinema: mitjana de preus de tres webs de referència en oci i quantitats raonables.
- Plataformes de contingut audiovisual: mitjana de preus de Netflix, HBO, Disney Plus i Amazon Prime.
- Activitats esportives: mitjana entre el preu mensual del gimnàs<sup>3</sup>, el d'esports de raqueta a l'exterior i el de classes de ioga (preus de tres proveïdors diferents).
- Llibres i premsa: preu de la premsa diària (mitjana entre el de la premsa en paper i el de les subscripcions a diaris en línia) i preu de 4 llibres l'any per adult (mitjana entre els de tapa dura, tova i electrònics).

Per als menors no s'inclouen les partides de telefonia (ho fa a partir dels 16 anys), plataformes de contingut audiovisual ni premsa. Per a bars i restaurants, museus

<sup>2</sup> Pàgina web: <https://motor.elpais.com/actualidad/gastos-coche-en-propiedad/#:~:text=Los%20automovilistas%20espa%C3%B1oles%20gastan%20como,seguro%2C%20mantenimiento%20y%20otras%20partidas.&text=Mantener%20un%20coche%20cuesta%20cerca,de%20m%C3%A1s%20de%201.860%20euros>.

<sup>3</sup> Segons l'estudi «El mercado del Fitness en España 2017», la quota mitja és de 33,80 €.

i exposicions i teatre i cinema els preus són més reduïts i se substitueix la partida d'activitats esportives per una d'activitats extraescolars calculada d'acord amb l'estudi del cost de l'educació 360 de la Fundació Bofill, a més d'afegir una partida mensual per a jocs.

Aquesta cistella té un paper important en el concepte de salari per una vida digna, perquè cobreix despeses que, sovint, són considerades no bàsiques. Tanmateix, la disponibilitat de temps lliure i la realització d'activitats d'oci són determinants per tal de gaudir d'una bona salut mental. En aquest sentit, la despesa personal i d'oci calculats en aquest informe, és més àmplia de la que s'ha pogut incloure en altres estudis com el realitzat per l'Àrea Metropolitana de Barcelona.

• **Roba i complements:**

- S'ha calculat la mitjana dels preus de les marques de roba Zara, H&M i Mango. Quantitats assumides raonables.

• **Educació:** En primer lloc, s'ha restringit la mostra de l'ECH a aquelles famílies amb menors de 25 anys per a imputar els costos de l'educació, segons la seva distribució, tant dins del territori com en funció



de les edats dels menors de la llar. Un aspecte a considerar, ja que, els preus de l'educació varien molt en funció de si el menor va a la llar d'infants, a l'escola o està cursant estudis superiors. En aquest sentit, s'han construït aquestes tres partides (escola infantil, obligatòria i postobligatòria) de la següent manera:



- **Educació infantil:** Preu públic de les escoles bressol (amb menjador) de l'Ajuntament de Barcelona i de diversos municipis representatius dins de cada tipologia de municipi. Cal tenir en compte que moltes escoles tenen sistemes de tarifació social, però aquest estudi no contempla dades de renda de tots els municipis, però sí que compta amb les de l'Enquesta de Condicions de Vida (ECV) per Barcelona. Per tant, un cop calculats els preus mitjans de diverses localitats, en primer lloc, s'han comparat les distribucions de la capital entre l'ECV, l'EPF i la realitat i, feta aquesta comparativa, els preus reals de la resta de municipis s'han ajustat amb una ràtio de diferències amb Barcelona i s'han imputat només a les llars que tenen menors de tres anys.

- **Educació obligatòria:** S'ha contemplat el preu del menjador escolar corresponent al públic regulat per la Generalitat de Catalunya pel curs 2020/21, els preus dels llibres de text, extrets de l'enquesta de l'Organització de Consumidors i Usuaris (OCU) de la despesa escolar (2020), els del material escolar assumits raonables i els de les activitats del lleure organitzades per l'escola (excursions o viatges) consultats a l'informe sobre el cost de l'educació 360 de la Fundació Bofill.

- **Educació postobligatòria:** La mitjana entre el preu de la matrícula universitària correspon al preu per crèdit regulat per la Generalitat de Catalunya per al curs 2020/21 a un grau de 60 crèdits de mitjana i el preu regulat per als cicles de grau superior.

- **Despeses extraordinàries:** Aquesta partida inclou despeses que no han estat contemplades en les partides anteriors, però que són relativament freqüents. En aquest sentit, s'inclouen les que requereixen un cert estalvi dedicat al consum futur de béns de primera necessitat, com la compra d'electrodomèstics, mobles o les despeses de reparació i manteniment de l'habitatge. La partida també té en compte el 10 % de la renda que hauria de destinar-se a l'estalvi. Per calcular les despeses incloses en aquesta cistella s'ha utilitzat l'EPF i, per cada tipus de llar, s'ha comptat el pes que tenen en la seva cistella

mensual. Posteriorment, s'han aplicat aquests percentatges a les cistelles calculades en aquest estudi. Les despeses que s'han inclòs són les següents:

**Taula 4. Despeses de les llars**

#### Despeses extraordinàries

Manteniment de l'habitatge

Mobles

Electrodomèstics

Medicines

Ulleres i lents de contacte

Dentista

Telèfon mòbil

Ordinadors

Vacances (paquets turístics)

Perruqueria

Diners per als menors dependents

## 2.5 SALARI DE REFERÈNCIA LOCAL I COST DE CRIANÇA

Tal com s'ha indicat, el SRL aproxima quins són els recursos econòmics que una família mitjana d'un grup de municipis necessita per viure dignament. Aquest càlcul ha de permetre inferir, en un segon pas, i per a cada tipus de llar, quina seria la quantitat a garantir per cada tipus familiar, mitjançant diversos ingressos, entre ells algunes prestacions gestionades per l'administració local, un cop descomptats els possibles ingressos de la RGC i l'IMV, en cas que la família en tingui dret, i/o d'altres rendes de què puguin gaudir (com rendes del treball o altres prestacions).

Un cop obtingudes les despeses totals per cada tipologia de llar, s'analitzen les diferències segons si hi ha menors a càrrec i de quants n'hi ha. Aquesta anàlisi ha permès aproximar la despesa de criança segons els costos extrems en què incorren les llars amb menors, en comparació amb les llars que no en tenen i també observar les economies d'escala segons el nombre de menors.

Aquest càlcul es presenta com el cost de criança d'un fill menor de 25 anys a càrrec, de forma complementària al SRL.

# Resultats

03.



En aquesta secció es presenten els resultats principals del càlcul del SRL, en pressupost total mensual per llar i pressupost per persona adulta de 25 anys o més, amb les diverses desagregacions anteriorment definides.

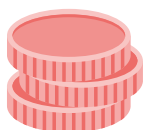
### 3.1 SALARI DE REFERÈNCIA LOCAL A LA PROVÍNCIA DE BARCELONA

El SRL al conjunt de la província de Barcelona se situa en 2.650 euros mensuals per llar (mitjana ponderada de les diferents tipologies de llars considerades a l'estudi). L'indicador de SRL per persona adulta (de 25 anys o més), que, per tant, no considera els fills/es menors de 25 anys a càrrec, és de 1.454 euros al mes.

**Taula 5. Salari de Referència Local a la província de Barcelona**

#### SALARI DE REFERÈNCIA LOCAL AL CONJUNT DE LA PROVÍNCIA DE BARCELONA

Mitjana ponderada de les diferents tipologies de llars



2.650 € / mes per llar

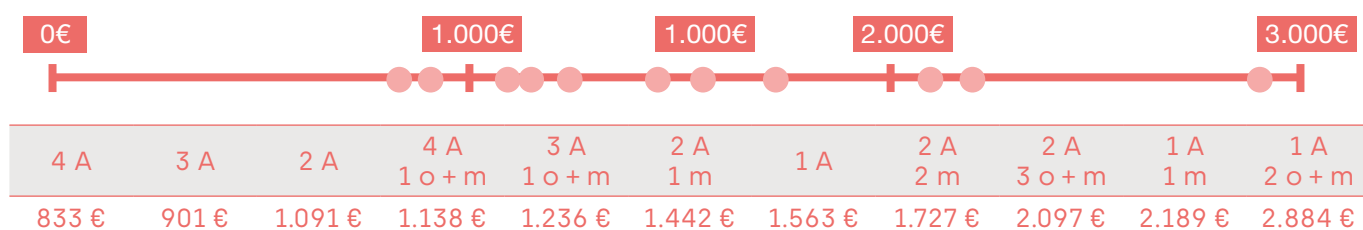
1.454 € / mes per persona adulta



L'indicador del SRL permet observar una gran variabilitat segons la tipologia d'unitat familiar. El nivell d'ingressos necessari per a portar una vida digna per persona adulta oscil·la des dels 833 euros per a una unitat de quatre persones adultes sense fills dependents, fins als 2.884 euros per a una unitat formada per una persona adulta amb dos o més fills a càrrec. Sis de les onze categories d'unitats familiars considerades tenen un indicador de SRL per persona adulta inferior als 2.000 euros mensuals, i tres se situen entre els 2.000 i els 3.000 euros mensuals per persona adulta.

La dispersió de l'indicador del SRL segons la tipologia de les llars analitzades, es comprèn més fàcilment si s'observa la diferència entre el salari de vida total per a una llar i el salari de referència per persona adulta. D'acord amb les dades recollides al gràfic i la taula a continuació es pot veure que a mesura que augmenta el nombre de persones que viuen a la unitat familiar, ho fa també l'import necessari per cobrir les necessitats bàsiques de la llar. En canvi, el salari de referència per persona adulta disminueix a mesura que incrementa el nombre de persones en edat de treballar que es troben a la unitat de convivència.

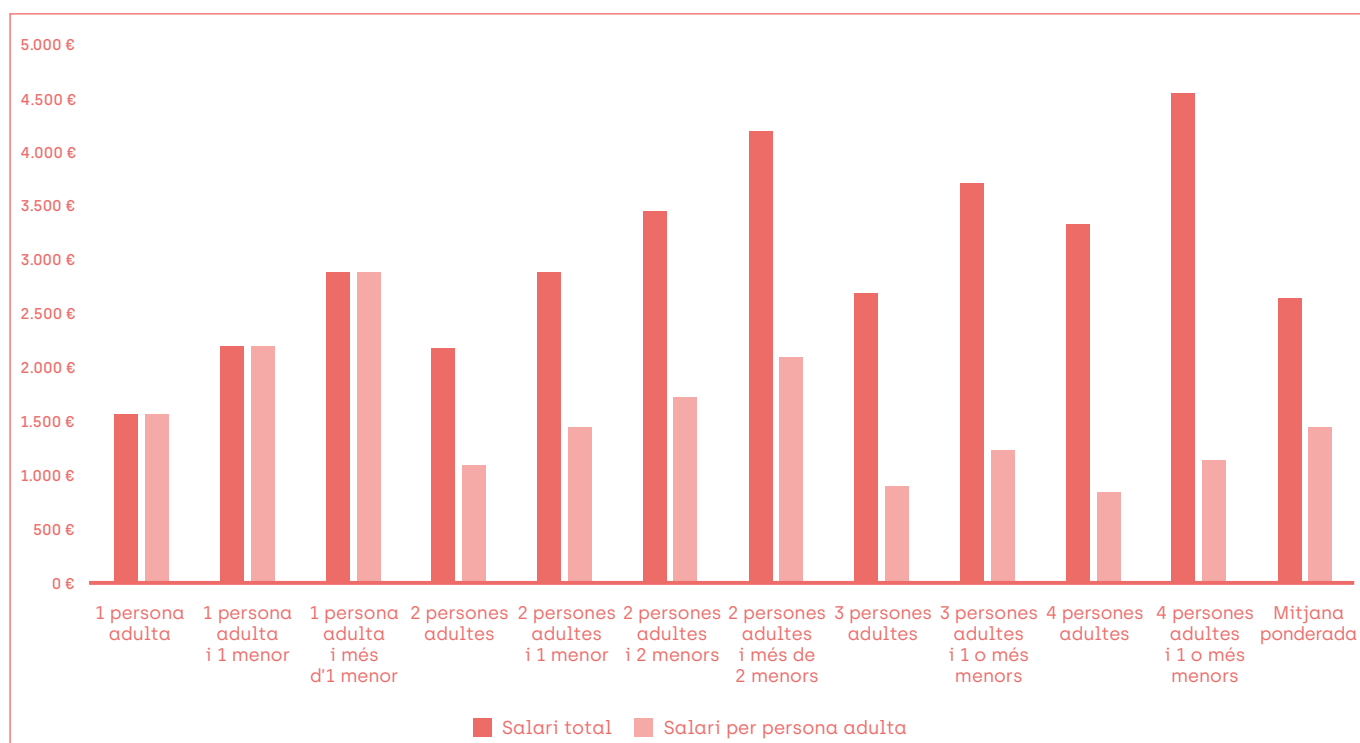
**Gràfic 1. Salari de Referència Local mensual per persona adulta i tipologia de llar a la província de Barcelona**



A = persona adulta (25 anys o més) i m = menor d'edat a càrrec (de 0 a 24 anys)

**Taula 6 i Gràfic 2. Salari de Referència Local total i per persona adulta, segons tipologia de llar a la província de Barcelona**

PROVÍNCIA DE BARCELONA		
TIPOLOGIA DE LLAR	SALARI TOTAL	SALARI PER ADULT/A
1 persona adulta	1.563 €	1.563 €
1 persona adulta i 1 menor	2.189 €	2.189 €
1 persona adulta i més d'1 menor	2.884 €	2.884 €
2 persones adultes	2.182 €	1.091 €
2 persones adultes i 1 menor	2.884 €	1.442 €
2 persones adultes i 2 menors	3.454 €	1.727 €
2 persones adultes i més de 2 menors	4.195 €	2.097 €
3 persones adultes	2.704 €	901 €
3 persones adultes i 1 o més menors	3.707 €	1.236 €
4 persones adultes	3.332 €	833 €
4 persones adultes i 1 o més menors	4.552 €	1.138 €
<b>MITJANA PONDERADA</b>	<b>2.650 €</b>	<b>1.454 €</b>

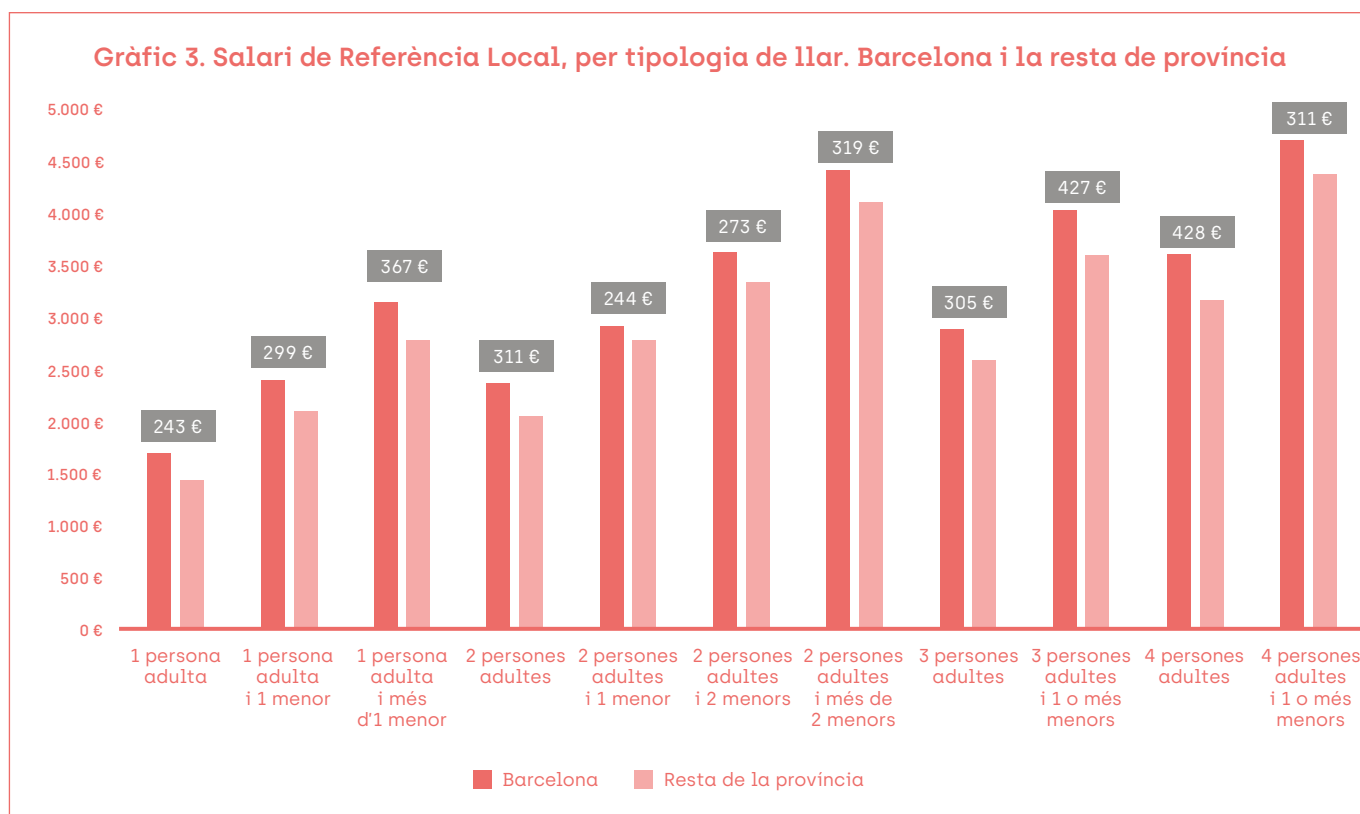


### 3.2 SALARI DE REFERÈNCIA PER TIPUS DE LLAR I LLOC DE RESIDÈNCIA

Tot i que el salari de referència a Barcelona és superior al de la resta de la província, el diferencial és reduït si es considera la mitjana ponderada de totes les tipologies de llars: el llindar d'ingressos mensuals que es requereix a la capital per portar una vida digna és de només 40 euros més que el que es necessita a la resta de la província. La desagregació per diferents tipus de llar, en canvi, mostra diferències que oscil·len entre els 243 i els 428 euros. De fet, la diferència entre Barcelona i la resta de la província és més semblant a aquestes xifres quan no es ponderen el tipus de llars en funció de la seva distribució en el territori (taules A7, A8 i A9 a l'Annex).

El primer aspecte a destacar és que la capital se situa en totes les tipologies de llar en primera posició en el rànquing de SRL. La diferència percentual entre Barcelona i el grup de municipis amb un SRL més baix dels cinc grups considerats, oscil·la entre un 9 i un 18 % segons el cas, en funció de la composició de la unitat familiar.

Un segon element rellevant és que, dins del grup de les localitats petites, no hi ha diferències significatives pel fet de pertànyer a un entorn rural o urbà. En un territori marcat per dinàmiques metropolitanes que afecten el conjunt de la demarcació, és interessant constatar com en algunes tipologies d'unitat familiar, el SRL és fins i tot superior en poblacions de menys de 20.000 habitants



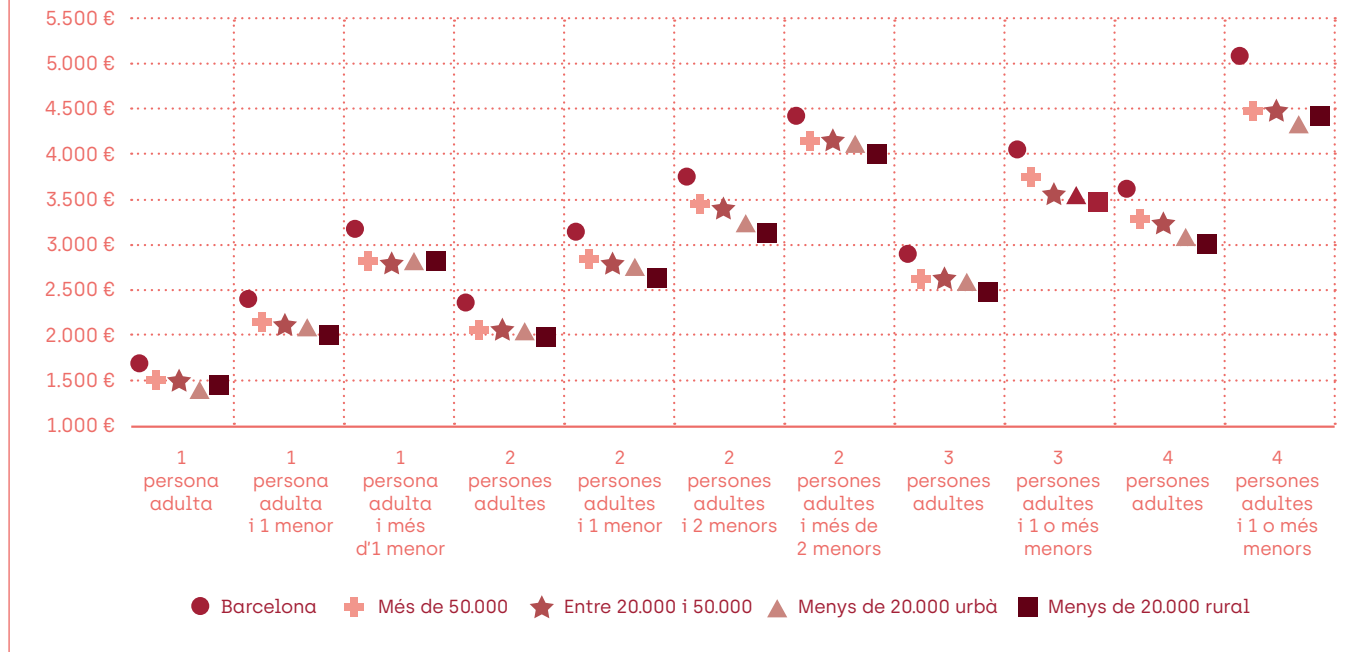
*Nota: La quantitat inclosa dins el requadre gris mostra la diferència de salari en euros entre la ciutat de Barcelona i la resta de la província.*

Tenint en compte el pes que representen els municipis grans i metropolitans (amb un cost de la vida força proper al de la capital) en el càlcul de la mitjana de la província de Barcelona, es presenta tot seguit (gràfic 4) una desagregació més fina de l'indicador del SRL per tipus de municipis, segons la grandària i de si es tracta d'un entorn urbà o rural.

i d'entorn rural, que no pas en municipis de la mateixa franja d'habitants i d'entorns urbans.

En aquesta mateixa línia, per a algunes tipologies de llar, l'impacte de residir en un tipus o altre de població, excloent el cas singular de la capital, és pràcticament irrellevant.

Gràfic 4. Salari de Referència Local, per tipologia de llar i per tipus de municipi



### 3.3 ANÀLISI DE LA CISTELLA DE BÉNS I SERVEIS QUE COBREIX EL SALARI DE REFERÈNCIA

El principal factor que explica el diferencial del SRL entre municipis és el cost de l'habitatge que, tal com es pot constatar al gràfic 5, constitueix gairebé un terç del total del pressupost de necessitats bàsiques al conjunt de la província. Pagar el lloguer o la hipoteca comporta una despesa fixa mensual de 810 euros al conjunt de la província de Barcelona (1.006 euros a la capital i 721 euros a la resta de la demarcació).

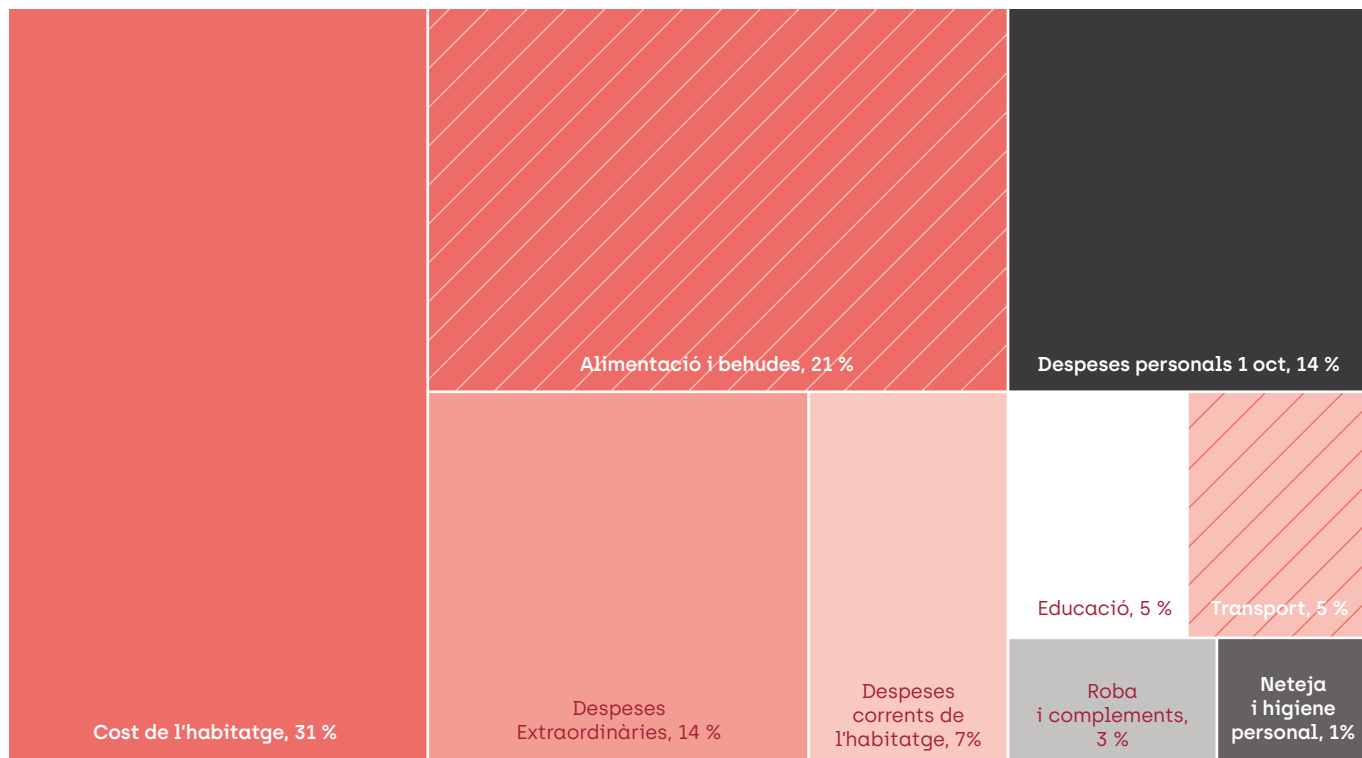
El total de despeses associades a l'habitatge puja fins a un 38 % del pressupost total de la cistella de necessitats bàsiques, si al cost del lloguer o quota d'hipoteca s'hi afegeixen els subministraments (electricitat, aigua, gas, telefonia fixa i Internet).

D'altra banda, la suma de la resta de partides de despeses no extraordinàries suposa pràcticament la meitat (un 49 %) del total de la cistella de béns i serveis. S'ha calculat que un 14 % del pressupost de necessitats bàsiques s'han de destinar a fer front a despeses extres.

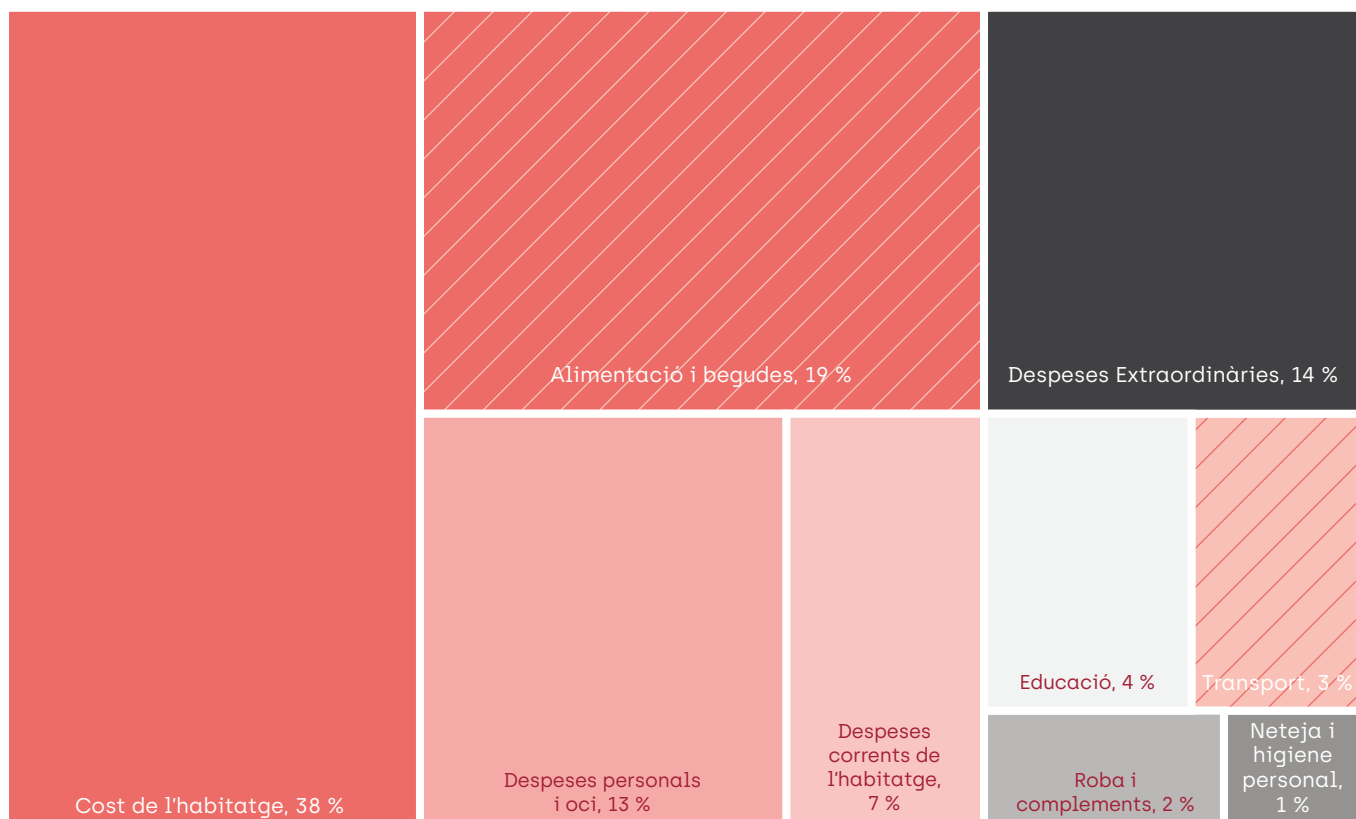
En l'anàlisi comparada del pes de les diferents partides de la cistella entre Barcelona i la resta de la província, el diferencial més destacat es registra, tal com s'ha apuntat anteriorment, en el cost de l'habitatge, que és d'onze punts percentuals més (285 euros) a la capital.

Tant en termes relatius com absoluts, el cost de gran part de la resta de partides de la cistella (especialment l'alimentació, transport, educació, despeses personals i oci) és més alt fora de Barcelona que no pas a la capital. De fet, la suma dels diferencials en aquest conjunt de partides aconseguix gairebé compensar la bretxa en el cost de l'habitatge entre la capital i la resta de la demarcació. El resultat és que el SRL de la mitjana ponderada de totes les llars entre Barcelona i la resta de la província queda gairebé equiparat.

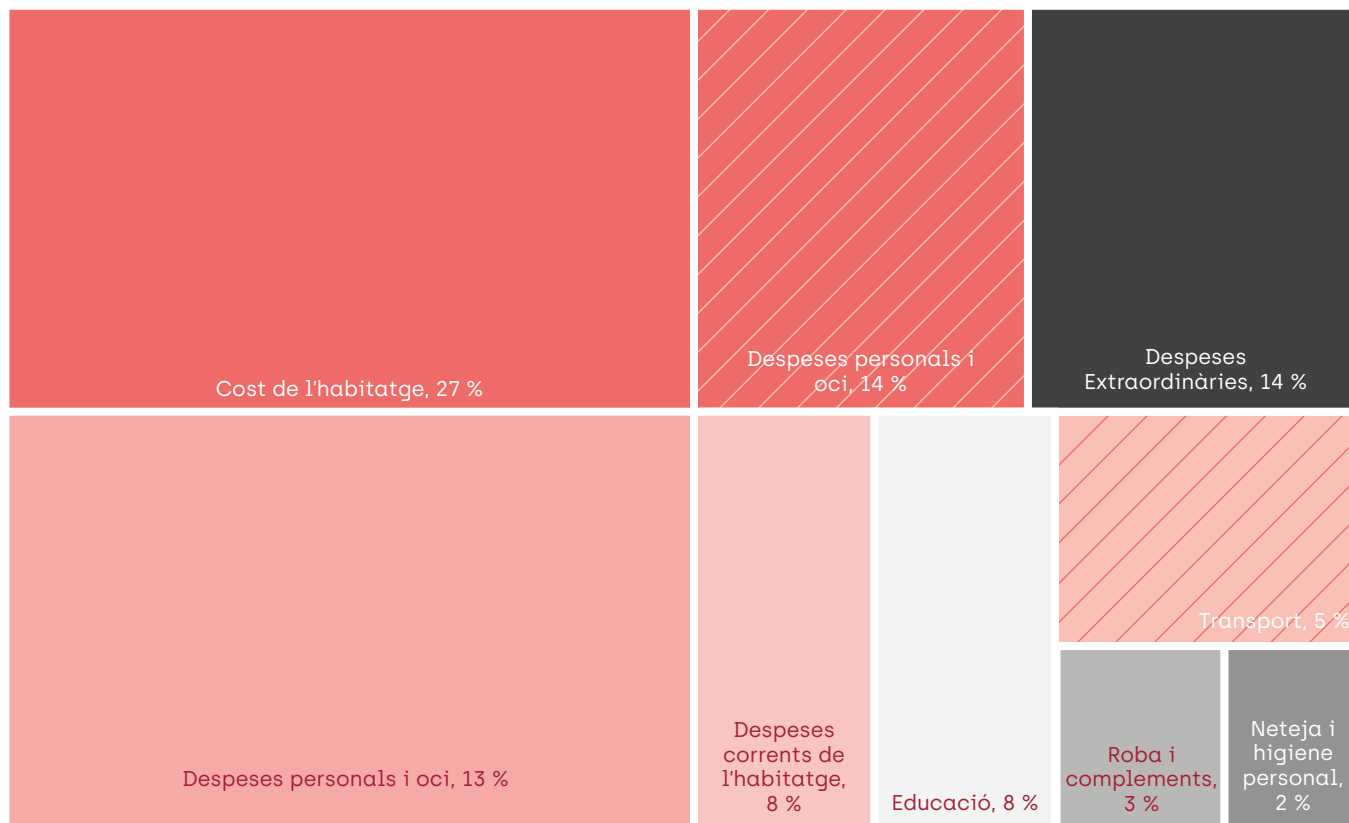
Gràfic 5. Pes de cada partida sobre el pressupost total del SRL. Total província de Barcelona



Gràfic 6. Pes de cada partida sobre el pressupost total del Salari de Referència Local. Barcelona



Gràfic 7. Pes de cada partida sobre el pressupost total del Salari de Referència Local.  
Resta de la província



Taula 7. Pressupost total i salari per adult

Partida de la cistella de béns i serveis	MITJANA PONDERADA		
	Barcelona	Resta de la província	Total de la província
Alimentació i begudes	499 €	566 €	545 €
Neteja i higiene personal	36 €	41 €	39 €
Cost de l'habitatge	1.006 €	721 €	810 €
Despeses corrents de l'habitatge	191 €	197 €	195 €
Transport	91 €	133 €	120 €
Despeses personals i oci	334 €	381 €	366 €
Roba i complements	61 €	72 €	68 €
Educació	112 €	161 €	145 €
Despeses Extraordinàries	370 €	358 €	361 €
<b>PRESSUPOST TOTAL</b>	<b>2.668 €</b>	<b>2.628 €</b>	<b>2.650 €</b>
<b>SALARI PER ADULT</b>	<b>1.517 €</b>	<b>1.419 €</b>	<b>1.454 €</b>

Quan s’analiza el pressupost de necessitats bàsiques que constitueix el llindar del SRL per tipologia de llar (gràfic 9) es constata un cop més, l’elevat pes que suposa el cost de l’habitatge a les llars amb una persona adulta: fins el 46 % del total del pressupost.

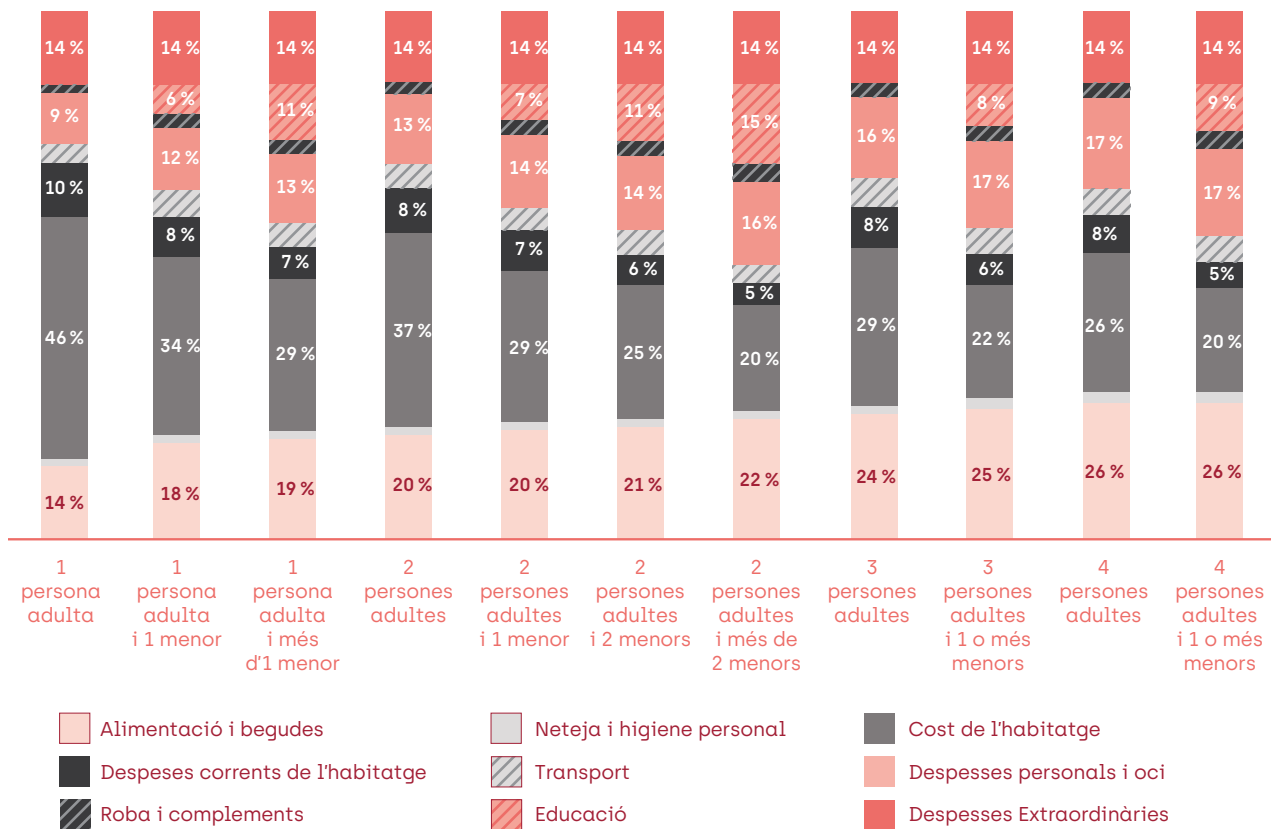
Aquesta dada contrasta amb la despesa que suposa l’habitatge a les llars conformades per diverses persones adultes. Així, només representa un 20 % del pressupost de necessitats bàsiques d’una unitat familiar formada per dues persones adultes i dos menors d’edat, o de quatre persones adultes amb un o més fills.

Pel que fa a la partida d’alimentació, representa un 14 % a les llars amb una sola persona adulta, i un 26 % del pressupost de necessitats bàsiques en llars conformades per quatre persones adultes amb fills o sense a càrrec.

El què es destina en l’àmbit d’educació apareix únicament en unitats familiars amb fills menors de 25 anys, i amb una tendència creixent a mesura que a la unitat familiar hi viuen més menors.



**Gràfic 8. Pes de cada partida sobre el pressupost total del Salari de Referència Local, per tipologia de llar. Total província de Barcelona**




### 3.4 COST MENSUAL DE CRIANÇA D'UN MENOR A CÀRREC

Comparant el cost de no tenir menors de 25 anys a la unitat familiar amb el cost de tenir-los, s'ha pogut establir que la despesa mensual de criança d'un fill menor de 25 anys a càrrec és de 633 euros.

Taula 8. Cost mensual de la criança d'un fill

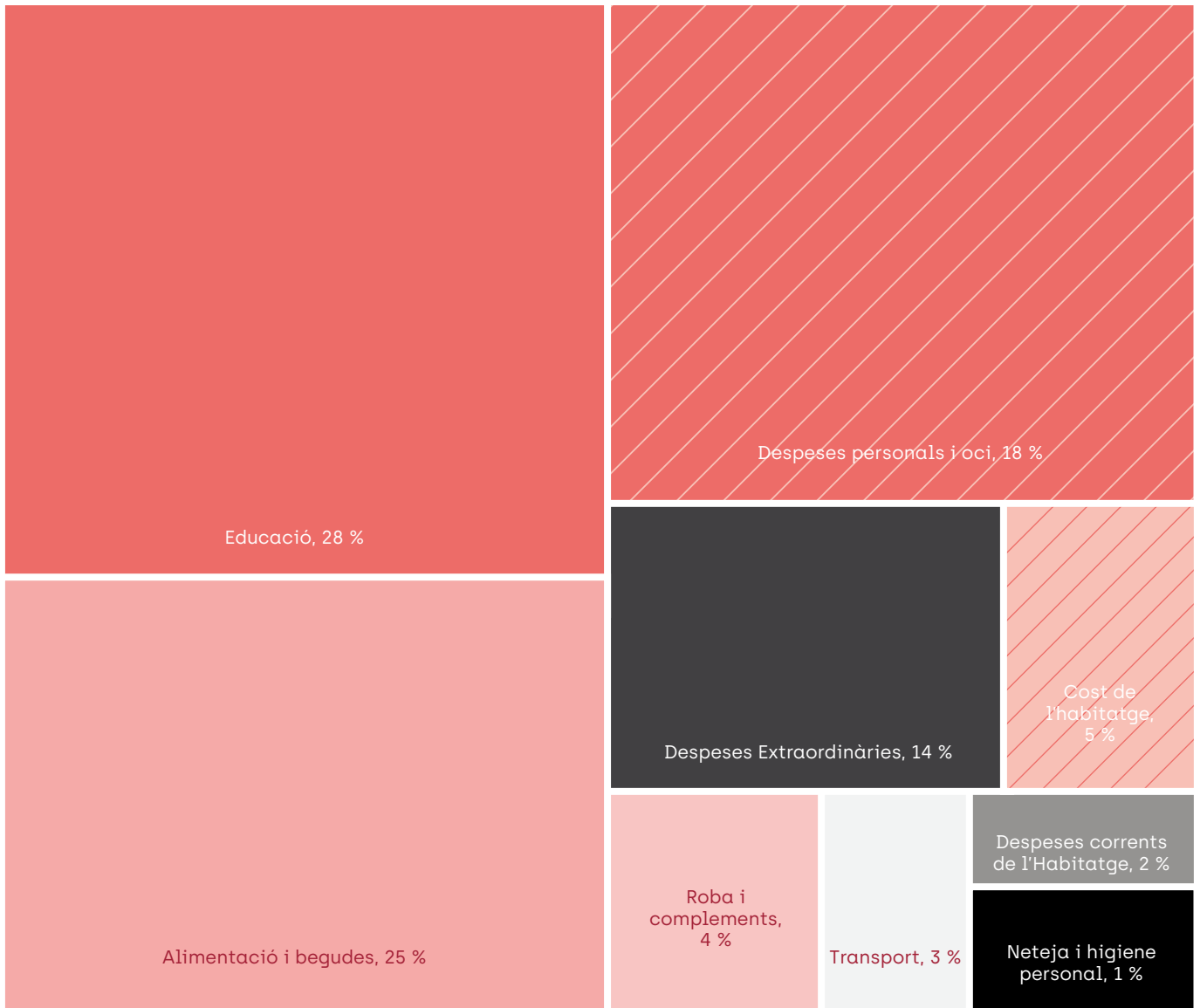
#### COST MENSUAL DE LA CRIANÇA AL CONJUNT DE LA PROVÍNCIA DE BARCELONA



632,9 € per persona menor de 25 anys

A continuació (gràfic 8) es mostren els pesos que representen les diferents partides de la cistella de necessitats bàsiques en la criança d'un menor d'edat. L'educació representa la partida percentualment més elevada (un 28 % del total), seguida de l'alimentació (que en suposa un 25 %). Es considera que els majors de 16 anys mengen la quantitat equivalent a la d'una persona adulta, i per tant, en totes aquelles llars amb fills d'entre 16 i 24 anys, la despesa en alimentació s'equipara a tenir el mateix nombre de membres adults.

Gràfic 9. Pes de cada partida sobre el cost mensual de criança d'una persona menor de 25 anys a la província de Barcelona







# Conclusions



# 04.

Com a conclusió s'extreu que el SRL del conjunt de la província de Barcelona s'estableix en 2.650 € / mes per llar i en 1.454 € / mes per cada persona adulta integrant de la llar.

S'observa una important variació del SRL entre les diferents tipologies de llars considerades, situant-se el més baix en 833 euros per a una unitat de quatre persones adultes sense fills dependents, i el més alt en 2.884 euros per a una llar monoparental amb dos o més fills a càrrec.

El salari és més elevat a la ciutat de Barcelona que no pas a la resta de la província, i ho és de manera sistemàtica considerant cadascuna de les tipologies de llars incloses en l'estudi. En canvi, el diferencial de SRL entre la capital i la resta de la demarcació, prenent de referència una mitjana ponderada de totes les llars, és només de 40 euros.

Tret del fet que Barcelona encapçala sempre el rànquing de SRL, a la resta de grups de municipis no s'observa un patró sistemàtic en la desviació segons grandària i dins del grup de poblacions de menys de 20.000 habitants no hi ha diferències significatives pel fet que s'ubiquin en un entorn rural o urbà.

Pel que fa a la distribució de les diferents partides de despesa, un 31 % es destina a l'habitatge, esdevenint la partida més important del pressupost de necessitats bàsiques, i un 38 % si se li afegixen els subministraments (electricitat, aigua, gas, telefonia fixa i Internet).

Finalment, comparant el cost de no tenir menors de 25 anys a la unitat familiar amb el de tenir-los, s'estableix



que la despesa mensual de criança d'un fill menor de 25 anys a càrrec és de 633 euros. L'educació i l'alimentació concentren la meitat de l'esforç pressupostari que assumeixen les unitats familiars per cada menor d'edat que tenen al seu càrrec.

El conjunt de dades presentades poden complementar-se amb la consulta dels càlculs complets a les taules annexes. A diferència de les estimacions dels llindars de pobresa relativa, els càlculs del SRL proporcionen llindars absoluts, en funció del tipus de llar i la grandària del municipi de residència, per sota del qual es pot considerar que una unitat familiar entra en risc de pobresa absoluta. En aquest sentit, disposar de llindars de SRL per a la província de Barcelona és un pas important a l'hora d'ajudar els ens locals a orientar de manera adequada i efectiva les ajudes econòmiques d'urgència social, en tant que instruments que complementen les polítiques estatals i autonòmiques de garantia d'ingressos des de l'àmbit local.



# Annex



# 05.

Taula A1. Salari de Referència Local per partides, per tipologia de llar i mitjana ponderada de totes les Ilars.  
Total Província de Barcelona

TOTAL PROVINCIA	Una persona de 25 anys o més	Una persona de 25 anys o més i una menor de 25	Una persona de 25 anys o més i més d'una menor de 25	Dues persones de 25 anys o més i una menor de 25	Dues persones de 25 anys o més i dues menors de 25	Dues persones de 25 anys o més i més de dues menors de 25	Tres persones de 25 anys o més	Tres persones de 25 anys o més i una o més menors de 25	Quatre persones de 25 anys o més	Quatre persones de 25 anys o més i una o més menors de 25	MITJANA PONDERADA
Alimentació i begudes	214 €	391 €	544 €	428 €	588 €	730 €	941 €	642 €	856 €	1.170 €	545 €
Neteja i higiene personal	16 €	28 €	35 €	33 €	42 €	49 €	60 €	49 €	66 €	83 €	39 €
Cost de l'habitatge	724 €	750 €	833 €	804 €	846 €	875 €	851 €	794 €	876 €	904 €	810 €
Despeses corrents de l'habitatge	154 €	176 €	189 €	185 €	212 €	214 €	189 €	220 €	258 €	234 €	195 €
Transport	75 €	101 €	123 €	106 €	129 €	146 €	149 €	135 €	162 €	196 €	120 €
Despeses personals i oci	141 €	263 €	378 €	282 €	395 €	500 €	653 €	423 €	564 €	788 €	366 €
Roba i complements	24 €	50 €	83 €	47 €	74 €	102 €	142 €	71 €	94 €	149 €	68 €
Educació	0 €	130 €	305 €	0 €	205 €	366 €	637 €	0 €	289 €	405 €	145 €
Despeses Extraordinàries	214 €	299 €	395 €	297 €	392 €	470 €	571 €	369 €	455 €	622 €	361 €
<b>PRESSUPOST TOTAL</b>	<b>1.563 €</b>	<b>2.189 €</b>	<b>2.884 €</b>	<b>2.182 €</b>	<b>2.884 €</b>	<b>3.454 €</b>	<b>4.195 €</b>	<b>2.704 €</b>	<b>3.332 €</b>	<b>4.552 €</b>	<b>2.650 €</b>
<b>SALARI PER ADULT</b>	<b>1.563 €</b>	<b>2.189 €</b>	<b>2.884 €</b>	<b>1.091 €</b>	<b>1.442 €</b>	<b>1.727 €</b>	<b>2.097 €</b>	<b>901 €</b>	<b>833 €</b>	<b>1.138 €</b>	<b>1.454 €</b>

Taula A2. Salari de Referència Local per partides, per tipologia de llar i mitjana ponderada de totes les llars. Ciutat de Barcelona

BARCELONA	Una persona de 25 anys o més	Una persona de 25 anys o més i una menor de 25	Una persona de 25 anys o més i més d'una menor de 25	Dues persones de 25 anys o més i una menor de 25	Dues persones de 25 anys o més i dues menors de 25	Dues persones de 25 anys o més i més de dues menors de 25	Tres persones de 25 anys o més i una menor de 25	Tres persones de 25 anys o més	Quatre persones de 25 anys o més i una o més menors de 25	Quatre persones de 25 anys o més	MITJANA PONDERADA	
Alimentació i begudes	214 €	391 €	544 €	428 €	588 €	730 €	941 €	642 €	915 €	856 €	1.170 €	499 €
Neteja i higiene personal	16 €	28 €	35 €	33 €	42 €	49 €	60 €	49 €	66 €	66 €	83 €	36 €
Cost de l'habitatge	879 €	959 €	1.114 €	996 €	1.106 €	1.122 €	1.149 €	984 €	1.033 €	1.127 €	1.222 €	1.006 €
Despeses corrents de l'habitatge	154 €	176 €	189 €	185 €	212 €	214 €	189 €	220 €	225 €	258 €	234 €	191 €
Transport	40 €	67 €	97 €	80 €	107 €	133 €	137 €	120 €	165 €	160 €	214 €	91 €
Despeses personals i oci	141 €	263 €	378 €	282 €	395 €	500 €	653 €	423 €	615 €	564 €	788 €	334 €
Roba i complements	24 €	50 €	83 €	47 €	74 €	102 €	142 €	71 €	116 €	94 €	149 €	61 €
Educació	0 €	145 €	301 €	0 €	198 €	387 €	560 €	0 €	354 €	0 €	509 €	112 €
Despeses Extraordinàries	233 €	330 €	435 €	325 €	432 €	514 €	608 €	398 €	553 €	496 €	693 €	370 €
PRESSUPOST TOTAL	1.701 €	2.409 €	3.175 €	2.377 €	3.038 €	3.637 €	4.441 €	2.908 €	4.042 €	3.621 €	4.715 €	2.668 €
SALARI PER ADULT	1.701 €	2.409 €	3.175 €	1.188 €	1.519 €	1.818 €	2.221 €	969 €	1.347 €	905 €	1.179 €	1.517 €

**Taula A3. Salari de Referència Local per partides, per tipologia de llar i mitjana ponderada de totes les llars. Resta de la província de Barcelona**

RESTA PROVINCIA	Una persona de 25 anys o més	Una persona de 25 anys o més i una menor de 25	Una persona de 25 anys o més	Dues persones de 25 anys o més i una menor de 25	Dues persones de 25 anys o més i dues menors de 25	Dues persones de 25 anys o més i una menor de 25	Tres persones de 25 anys o més	Tres persones de 25 anys o més i una menor de 25	Quatre persones de 25 anys o més	Quatre persones de 25 anys o més i una menor de 25	MITJANA PONDERADA
Alimentació i begudes	214 €	391 €	544 €	428 €	588 €	730 €	941 €	642 €	856 €	1.170 €	566 €
Neteja i higiene personal	16 €	28 €	35 €	33 €	42 €	49 €	60 €	49 €	66 €	83 €	41 €
Cost de l'habitatge	607 €	675 €	760 €	689 €	759 €	800 €	763 €	699 €	755 €	811 €	721 €
Despeses corrents de l'habitatge	154 €	176 €	189 €	185 €	212 €	214 €	189 €	220 €	258 €	234 €	197 €
Transport	101 €	113 €	130 €	121 €	136 €	150 €	152 €	143 €	163 €	191 €	133 €
Despeses personals i oci	141 €	263 €	378 €	282 €	395 €	500 €	653 €	423 €	564 €	788 €	381 €
Roba i complementos	24 €	50 €	83 €	47 €	74 €	102 €	142 €	71 €	94 €	149 €	72 €
Educació	0 €	125 €	306 €	0 €	208 €	360 €	660 €	0 €	0 €	374 €	161 €
Despeses Extraordinaries	200 €	288 €	384 €	280 €	379 €	457 €	560 €	354 €	436 €	602 €	358 €
<b>PRESSUPOST TOTAL</b>	<b>1.458 €</b>	<b>2.110 €</b>	<b>2.808 €</b>	<b>2.065 €</b>	<b>2.794 €</b>	<b>3.364 €</b>	<b>4.122 €</b>	<b>2.602 €</b>	<b>3.193 €</b>	<b>4.403 €</b>	<b>2.628 €</b>
<b>SALARI PER ADULT</b>	<b>1.458 €</b>	<b>2.110 €</b>	<b>2.808 €</b>	<b>1.033 €</b>	<b>1.397 €</b>	<b>1.682 €</b>	<b>2.061 €</b>	<b>867 €</b>	<b>798 €</b>	<b>1.101 €</b>	<b>1.419 €</b>

**Taula A4. Salari de Referència Local [pressupost total] per tipologia de llar i tipus de municipis**

Llar / Municipi	Barcelona	Més de 50.000	Entre 20.000 i 50.000	Menys de 20.000 urbà	Menys de 20.000 rural
Una persona de 25 anys o més	1.700,90 €	1.483,36 €	1.459,71 €	1.401,08 €	1.434,37 €
Una persona de 25 anys o més i una menor de 25	2.409,50 €	2.142,08 €	2.094,63 €	2.038,21 €	2.027,38 €
Una persona de 25 anys o més i més d'una menor de 25	3.174,63 €	2.823,94 €	2.773,22 €	2.794,61 €	2.801,22 €
Dues persones de 25 anys o més	2.376,53 €	2.081,75 €	2.077,58 €	2.028,83 €	1.944,31 €
Dues persones de 25 anys o més i una menor de 25	3.154,20 €	2.848,07 €	2.814,25 €	2.713,56 €	2.599,75 €
Dues persones de 25 anys o més i dues menors de 25	3.752,52 €	3.471,20 €	3.399,47 €	3.210,63 €	3.090,84 €
Dues persones de 25 anys o més i més de dues menors de 25	4.441,00 €	4.128,88 €	4.157,07 €	4.102,59 €	4.026,86 €
Tres persones de 25 anys o més	2.907,54 €	2.643,96 €	2.539,87 €	2.566,82 €	2.509,92 €
Tres persones de 25 anys o més i una o més menors de 25	4.042,10 €	3.736,53 €	3.526,39 €	3.462,98 €	3.458,36 €
Quatre persones de 25 anys o més	3.621,45 €	3.279,86 €	3.215,59 €	3.035,03 €	2.988,30 €
Quatre persones de 25 anys o més i una o més menors de 25	5.062,39 €	4.450,17 €	4.299,91 €	4.311,56 €	4.408,22 €

**Taula A5. Salari de Referència Local [pressupost per persona adulta] per tipologia de llar i tipus de municipis**

Llar / Municipi	Barcelona	Més de 50.000	Entre 20.000 i 50.000	Menys de 20.000 urbà	Menys de 20.000 rural
Una persona de 25 anys o més	1.700,90 €	1.483,36 €	1.459,71 €	1.401,08 €	1.434,37 €
Una persona de 25 anys o més i una menor de 25	2.409,50 €	2.142,08 €	2.094,63 €	2.038,21 €	2.027,38 €
Una persona de 25 anys o més i més d'una menor de 25	3.174,63 €	2.823,94 €	2.773,22 €	2.794,61 €	2.801,22 €
Dues persones de 25 anys o més	1.188,26 €	1.040,87 €	1.038,79 €	1.014,42 €	972,16 €
Dues persones de 25 anys o més i una menor de 25	1.577,10 €	1.424,04 €	1.407,12 €	1.356,78 €	1.299,88 €
Dues persones de 25 anys o més i dues menors de 25	1.876,26 €	1.735,60 €	1.699,73 €	1.605,31 €	1.545,42 €
Dues persones de 25 anys o més i més de dues menors de 25	2.220,50 €	2.064,44 €	2.078,54 €	2.051,29 €	2.013,43 €
Tres persones de 25 anys o més	969,18 €	881,32 €	846,62 €	855,61 €	836,64 €
Tres persones de 25 anys o més i una o més menors de 25	1.347,37 €	1.245,51 €	1.175,46 €	1.154,33 €	1.152,79 €
Quatre persones de 25 anys o més	905,36 €	819,96 €	803,90 €	758,76 €	747,08 €
Quatre persones de 25 anys o més i una o més menors de 25	1.265,60 €	1.112,54 €	1.074,98 €	1.077,89 €	1.102,06 €



Taula A6. Cost de la criança, per persona menor de 25 anys. Total Província de Barcelona

Cost de la criança (per menor de 25 anys)	
Alimentació i begudes	157,8 €
Neteja i higiene personal	9,2 €
Cost de l'habitatge	32,8 €
Despeses corrents de l'habitatge	13,0 €
Transport	18,8 €
Despeses personals i oci	112,4 €
Roba i complements	27,4 €
Educació	174,8 €
Despeses extraordinàries	86,8 €
<b>COST MENSUAL</b>	<b>632,9 €</b>



**Taula A7. Salari de Referència Local per partides, per tipologia de llar i mitjana sense ponderar de totes les llars.**  
**Total Província de Barcelona**

TOTAL PROVINCIA	Una persona de 25 anys o més	Una persona de 25 anys o més i una menor de 25	Una persona de 25 anys o més i més d'una menor de 25	Dues persones de 25 anys o més	Dues persones de 25 anys o més i una menor de 25	Dues persones de 25 anys o més i dues menors de 25	Dues persones de 25 anys o més i més de dues menors de 25	Tres persones de 25 anys o més	Tres persones de 25 anys o més i una o més menors de 25	Quatre persones de 25 anys o més	Quatre persones de 25 anys o més i una o més menors de 25	Mitjana
<b>Alimentació i begudes</b>	214,11	391,46	543,67	428,21	587,72	730,44	941,15	642,32	914,94	856,42	1169,72	674,56
<b>Neteja i higiene personal</b>	16,39	28,05	34,88	32,78	42,15	49,36	60,48	49,16	65,63	65,55	83,47	47,99
<b>Cost de l'habitatge</b>	724,29	749,63	832,99	804,02	846,17	874,70	851,22	794,27	809,62	875,88	903,93	824,25
<b>Despeses corrents de l'habitatge</b>	154,21	175,74	189,39	184,54	211,80	214,14	189,24	220,11	224,93	258,30	233,74	205,10
<b>Transport</b>	74,75	101,18	123,12	105,85	128,94	146,23	148,87	135,23	165,32	162,24	196,38	135,28
<b>Despeses personals i oci</b>	141,07	263,40	377,52	282,14	395,37	500,04	653,25	423,22	615,46	564,29	788,09	454,90
<b>Roba i complements</b>	23,59	50,32	82,57	47,18	74,50	102,36	142,14	70,78	116,16	94,37	149,45	86,67
<b>Educació</b>	0,00	130,10	304,61	0,00	205,31	366,45	637,17	0,00	288,92	0,00	404,72	212,48
<b>Despeses extraordinàries</b>	214,25	299,09	394,81	297,07	392,24	469,80	571,16	368,90	506,51	455,14	622,15	417,38
<b>TOTAL</b>	<b>1.563€</b>	<b>2.189 €</b>	<b>2.884 €</b>	<b>2.182€</b>	<b>2.884€</b>	<b>3.454€</b>	<b>4.195€</b>	<b>2.704€</b>	<b>3.708€</b>	<b>3.332€</b>	<b>4.552€</b>	<b>3.059€</b>
<b>SALARI PER ADULT</b>	<b>1.563 €</b>	<b>2.189 €</b>	<b>2.884 €</b>	<b>1.091 €</b>	<b>1.442 €</b>	<b>1.727 €</b>	<b>2.097 €</b>	<b>901 €</b>	<b>1.236 €</b>	<b>833 €</b>	<b>1.138 €</b>	<b>1.555 €</b>

Taula A8. Salari de Referència Local per partides, per tipologia de llar i mitjana sense ponderar de totes les llars. Ciutat de Barcelona

BARCELONA	Una persona de 25 anys o més	Una persona de 25 anys o més i una menor de 25	Dues persones de 25 anys o més	Dues persones de 25 anys o més i una menor de 25	Dues persones de 25 anys o més i dues menors de 25	Dues persones de 25 anys o més i una o més menors de 25	Tres persones de 25 anys o més	Tres persones de 25 anys i una o més menors de 25	Quatre persones de 25 anys o més	Quatre persones de 25 anys i una o més menors de 25	Mitjana
Alimentació i begudes	214,11	391,46	543,67	428,21	58772	730,44	941,15	642,32	856,42	1169,72	674,56
Neteja i higiene personal	16,39	28,05	34,88	32,78	42,15	49,36	60,48	49,16	65,55	83,47	47,99
Cost de l'habitatge	878,64	959,01	1114,15	996,28	1106,19	1121,75	1149,42	983,86	1126,68	1222,24	1062,82
Despeses corrents de l'habitatge	154,21	175,74	189,39	184,54	211,80	214,14	189,24	220,11	258,30	233,74	205,10
Transport	40,00	66,67	97,19	80,00	106,67	133,33	137,28	120,00	160,00	213,55	119,93
Despeses personals i oci	141,07	263,40	377,52	282,14	395,37	500,04	653,25	423,22	564,29	788,09	454,90
Roba i complementaris	23,59	50,32	82,57	47,18	74,50	102,36	142,14	70,78	94,37	149,45	86,67
Educació	0,00	144,94	300,59	0,00	197,94	387,31	559,99	0,00	0,00	508,99	223,10
Despeses extraordinàries	232,88	329,90	434,66	325,39	431,87	513,79	608,05	398,09	495,84	693,13	456,10
<b>TOTAL</b>	<b>1.701 €</b>	<b>2.409 €</b>	<b>3.175 €</b>	<b>2.377 €</b>	<b>3.154 €</b>	<b>3.753 €</b>	<b>4.441 €</b>	<b>2.908 €</b>	<b>3.621 €</b>	<b>5.062 €</b>	<b>3.331 €</b>
<b>SALARI PER ADULT</b>	<b>1.701 €</b>	<b>2.409 €</b>	<b>3.175 €</b>	<b>1.188 €</b>	<b>1.577 €</b>	<b>1.876 €</b>	<b>2.221 €</b>	<b>969 €</b>	<b>905 €</b>	<b>1.266 €</b>	<b>1.694 €</b>

**Taula A9. Salari de Referència Local per partides, per tipologia de llar i mitjana sense ponderar de totes les llars.**  
**Resta de la província de Barcelona**

	Una persona de 25 anys o més	Una persona de 25 anys o més i una menor de 25	Una persona de 25 anys o més i més d'una menor de 25	Dues persones de 25 anys o més	Dues persones de 25 anys o més i una menor de 25	Dues persones de 25 anys o més i dues menors de 25	Dues persones de 25 anys o més i més de dues menors de 25	Tres persones de 25 anys o més	Tres persones de 25 anys o més i una o més menors de 25	Quatre persones de 25 anys o més	Quatre persones de 25 anys o més i una o més menors de 25	Mitjana
<b>RESTA PROVINCIA</b>												
<b>Alimentació i begudes</b>	214,11	391,46	543,67	428,21	587,72	730,44	941,15	642,32	914,94	856,42	1169,72	674,56
<b>Neteja i higiene personal</b>	16,39	28,05	34,88	32,78	42,15	49,36	60,48	49,16	65,63	65,55	83,47	47,99
<b>Cost de l'habitatge</b>	606,88	675,11	759,64	688,87	759,38	800,48	762,82	699,50	747,72	755,46	811,49	733,40
<b>Despeses corrents de l'habitatge</b>	154,21	175,74	189,39	184,54	211,80	214,14	189,24	220,11	224,93	258,30	233,74	205,10
<b>Transport</b>	101,19	113,46	129,88	121,33	136,38	150,11	152,30	142,84	165,55	163,32	191,39	142,52
<b>Despeses personals i oci</b>	141,07	263,40	377,52	282,14	395,37	500,04	653,25	423,22	615,46	564,29	788,09	454,90
<b>Roba i complements</b>	23,59	50,32	82,57	47,18	74,50	102,36	142,14	70,78	116,16	94,37	149,45	86,67
<b>Educació</b>	0,00	124,82	305,66	0,00	207,78	360,19	660,05	0,00	270,78	0,00	374,44	209,43
<b>Despeses extraordinàries</b>	200,08	288,12	384,41	280,11	379,01	456,59	560,23	354,30	493,49	435,59	601,54	403,04
<b>TOTAL</b>	<b>1.458 €</b>	<b>2.110 €</b>	<b>2.808 €</b>	<b>2.065 €</b>	<b>2.794 €</b>	<b>3.364 €</b>	<b>4.122 €</b>	<b>2.602 €</b>	<b>3.615 €</b>	<b>3.193 €</b>	<b>4.403 €</b>	<b>2.958 €</b>
<b>SALARI PER ADULT</b>	<b>1.458 €</b>	<b>2.110 €</b>	<b>2.808 €</b>	<b>1.033 €</b>	<b>1.397 €</b>	<b>1.682 €</b>	<b>2.061 €</b>	<b>867 €</b>	<b>1.205 €</b>	<b>798 €</b>	<b>1.101 €</b>	<b>1.502 €</b>

## ÍNDEX DE TAULES

- Pàg 11: Taula 1. Tipus de llar: 11 categories
- Pàg 12: Taula 2. Distribució dels municipis de la província de Barcelona segons la seva mida poblacional
- Taula 3. Densitat dels municipis segons la seva grandària
- Pàg 15: Taula 4. Despeses extraordinàries
- Pàg 17: Taula 5. Salari de Referència Local a la província de Barcelona
- Pàg 18: Taula 6. Salari de Referència Local total i per persona adulta, segons tipologia de llar a la província de Barcelona
- Pàg 22: Taula 7. Pressupost total i salari per adult
- Pàg 24: Taula 8. Cost mensual de la criança d'un fill
- Pàg 28: Taula A1. Salari de Referència Local per partides, per tipologia de llar i mitjana ponderada de totes les llars. Total Província de Barcelona
- Pàg 29: Taula A2. Salari de Referència Local per partides, per tipologia de llar i mitjana ponderada de totes les llars. Ciutat de Barcelona
- Pàg 30: Taula A3. Salari de Referència Local per partides, per tipologia de llar i mitjana ponderada de totes les llars. Resta de la província de Barcelona
- Pàg 31: Taula A4. Salari de Referència Local (pressupost total) per tipologia de llar i tipus de municipis
- Taula A5. Salari de Referència Local (pressupost per persona adulta) per tipologia de llar i tipus de municipis
- Pàg 32: Taula A6. Cost de la criança, per persona menor de 25 anys. Total Província de Barcelona
- Pàg 33: Taula A7. Salari de Referència Local per partides, per tipologia de llar i mitjana sense ponderar de totes les llars. Total Província de Barcelona
- Pàg 34: Taula A8. Salari de Referència Local per partides, per tipologia de llar i mitjana sense ponderar de totes les llars. Ciutat de Barcelona
- Pàg 35: Taula A9. Salari de Referència Local per partides, per tipologia de llar i mitjana sense ponderar de totes les llars. Resta de la província de Barcelona

## ÍNDEX DE GRÀFICS

- Pàg 17: Gràfic 1. Salari de Referència Local mensual per persona adulta i tipologia de llar a la província de Barcelona
- Pàg 18: Gràfic 2. Salari de Referència Local total i per persona adulta, segons tipologia de llar a la província de Barcelona
- Pàg 19: Gràfic 3. Salari de Referència Local, per tipologia de llar. Barcelona i la resta de província
- Pàg 20: Gràfic 4. Salari de Referència Local, per tipologia de llar i per tipus de municipi
- Pàg 21: Gràfic 5. Pes de cada partida sobre el pressupost total del SRL. Total província de Barcelona  
Gràfic 6. Pes de cada partida sobre el pressupost total del Salari de Referència Local. Barcelona
- Pàg 22: Gràfic 7. Pes de cada partida sobre el pressupost total del Salari de Referència Local. Resta de la província
- Pàg 23: Gràfic 8. Pes de cada partida sobre el pressupost total del Salari de Referència Local, per tipologia de llar. Total província de Barcelona
- Pàg 24: Gràfic 9. Pes de cada partida sobre el cost mensual de criança d'una persona menor de 25 anys a la província de Barcelona

## CRÈDITS IMATGES

Coberta. Miljan Zivkovic/ Shutterstock.com  
Pag 5. Boudikka/ Shutterstock.com 4  
Pàg 6. RossHelen/ Shutterstock.com  
Pàg 8. pogonici/ Shutterstock.com  
Pàg 10. Roman Samborskyi/ Shutterstock.com  
Pàg 14. arriba. Edgars Kisuro/ Pexels.com  
Pàg 14. abajo: ITTIGallery/ Shutterstock.com  
Pàg 16. Mikhail Nilov/ Pexels.com  
Pàg 17. Anna Nekrashevich/ Pexels.com  
Pàg 20. Halfpoint/ Shutterstock.com  
Pàg 23. Andrey\_Popov/ Shutterstock.com  
Pàg 25. Lukasz Dro/ Shutterstock.com  
Pàg 26. Karolina Grabowska/ Pexels.com  
Elegida por MIC  
Pàg 27. Arriba. Shutterstock.com N  
Pàg 27. Carlos Pernaletе Tua/ Pexels.com  
Pag 28. Alliance Images/ Shutterstock.com  
Pàg 32. nuevo nuero  
Pag 33. fizkes/ Shutterstock.com

En el marc del desenvolupament de les polítiques de garantia d'ingressos per cobrir les necessitats bàsiques i garantir una vida digna, és important identificar el nivell d'ingressos que cal assegurar. Per això, aquest estudi proposa el càlcul d'un indicador que vol contribuir a abordar millor les situacions de pobresa i a orientar de manera més adequada les polítiques de garantia d'ingressos en l'àmbit local. Es tracta del "salari de referència o "salari de vida", que pretén establir quina seria la remuneració suficient perquè una unitat familiar pugui viure dignament, tenint en compte la seva composició i cada realitat municipal.

El document forma part del projecte transformador "Dret a uns ingressos bàsics: polítiques municipals de garantia d'ingressos", el qual vol promoure un nou model local de garantia d'ingressos per a la ciutadania.

Els projectes transformadors del pla d'actuació de mandat 2020-2023 de la Diputació de Barcelona expressen el compromís de la corporació de la Diputació de Barcelona amb la localització de l'Agenda 2030 de les Nacions Unides per a un desenvolupament sostenible a la província de Barcelona. Aquests projectes transformadors es presenten classificats a partir de les quatre esferes de l'Agenda 2030: les persones, la prosperitat, el planeta i les aliances, uns àmbits als quals la Diputació de Barcelona amb les seves polítiques locals, pot contribuir amb decisió.



**Diputació  
Barcelona**

Àrea d'Igualtat  
i Sostenibilitat Social

Passeig de la Vall d'Hebron, 171  
08035 Barcelona  
[www.diba.cat/benestar](http://www.diba.cat/benestar)