

**Anàlisi de l'execució del  
programa complementari de  
foment de l'ocupació i de  
suport a la integració social  
2016**



**Diputació  
Barcelona**

**Suport tècnic**

Diputació de Barcelona  
Àrea d'Atenció a les Persones  
Gerència de Serveis de Benestar Social  
Servei d'Acció Social

L'anàlisi de l'execució del programa complementari de foment de l'ocupació i de suport a la integració social 2016 ha estat elaborat pel Servei d'Acció Social de la Gerència de Serveis de Benestar Social amb l'objectiu d'analitzar com han distribuït els ens destinataris els recursos econòmics que tenien al seu abast per donar suport al foment de l'ocupació i a la integració social. S'han analitzat un total de 94 acceptacions que han permès examinar la distribució en el marc de la línia específica de foment de l'ocupació i de suport a la integració social.

Realitzat per: Ariadna Cardelús, tècnica del Servei d'Acció Social.

Dades bàsiques de l'anàlisi de l'execució del Programa complementari de foment de l'ocupació i de suport a la integració social (aprovat el 10/03/2016)

2 línies:

1. General (línia 1): suport integral al foment de l'ocupació.
2. Específica (línia 2):
  - a. Suport a l'ocupació de persones en risc d'exclusió social a través de plans locals d'ocupació.
  - b. Suport a l'ocupació de persones en risc d'exclusió social a través d'entitats del tercer sector social.
  - c. Reforç dels serveis socials bàsics a través de plans locals d'ocupació.

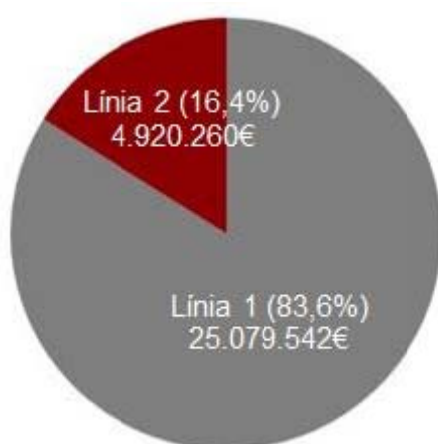
	Unitat promotora línia 2:	Àrea d'Atenció a les Persones Servei d'Acció Social.
	Àmbit geogràfic:	Demarcació de Barcelona.
	Univers:	310 ajuntaments (excepció de Barcelona) 4 entitats municipals descentralitzades (Bellaterra, Sant Martí de Torroella, Sant Miquel de Balenyà i Valldoreix)
	Mostra:	314 acceptacions
	Calendari:	Termini execució ajuts: 01/01/16 al 31/12/16. Termini presentació justificacions: 29/09/2017.
	Import adjudicat:	29.999.802,06€

## 1. Distribució del pressupost entre línies

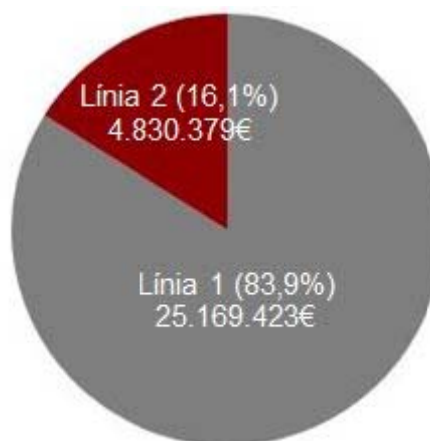
Únic fons i distribució lliure entre línies.

Assignació econòmica a partir de tres variables: un import fix garantit en funció del tram poblacional; un import variable en funció de la població aturada resident en el municipi sobre el total d'aturats de la demarcació, sense Barcelona ciutat; i una assignació per nombre d'habitants.

- Acceptació i distribució entre línies: fins el 29/04/16.
- Canvis de la distribució entre línies: fins el 30/09/16.




Inicial (29/04/2016)



Final (30/09/2016)

Un 16,1% del total del pressupost es destina a la línia 2

## 2. Canvis del pressupost entre línies



El pressupost de la línia 1 augmenta un 0,3% després dels canvis entre línies

### 3. Elecció de línies



Un 75% dels participants (235) ha triat exclusivament una línia: un 70% la línia 1 (220) i un 5% la línia 2 (15)

### 4. Elecció de la línia 2

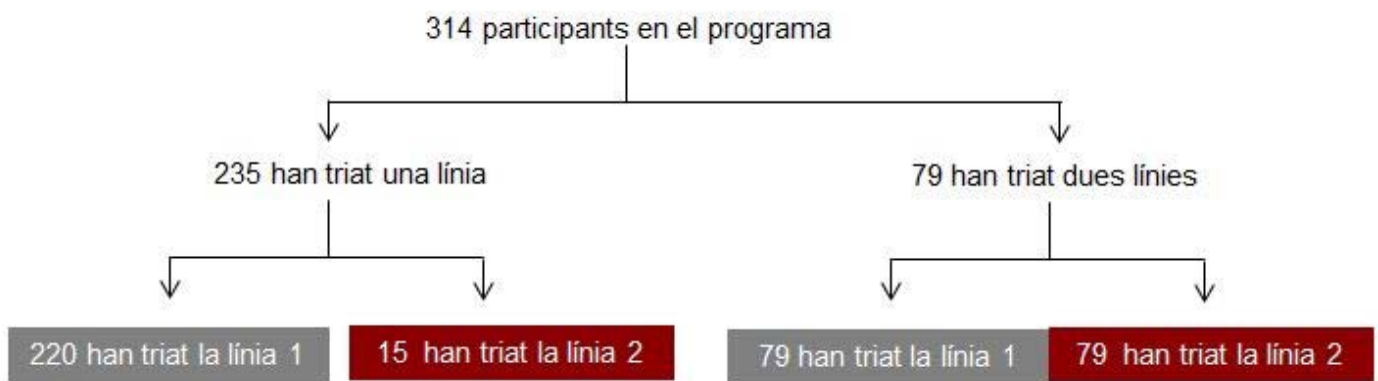
	Habitants
1. Quar, La	62
2. Capolat	90
3. Sant Sadurní d'Osormort	93
4. Sagàs	144
5. Santa Maria de Merlès	173
6. Santa Cecília de Voltregà	178
7. Viver i Serrateix	178
8. Espunyola, L'	255
9. Malla	267
10. Calders	955
11. Sant Cugat Sesgarrigues	986
12. Vallromanes	2.480
13. Gurb	2.580
14. Sant Hipòlit de Voltregà	3.585
15. Mollet del Vallès	52.242

14 dels 15 ens locals que han triat exclusivament la línia 2 són menors de 5.000 hab.



## 5. Distribució dels participants entre línies i modalitats

La participació en el programa es reparteix de la següent manera:  
76% línia 1 (220+79) i 24% línia 2 (15+79).

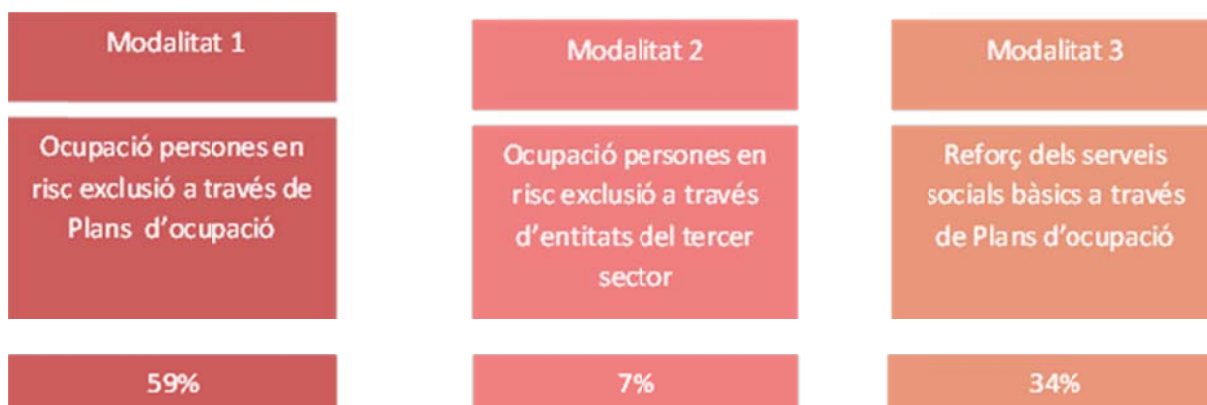
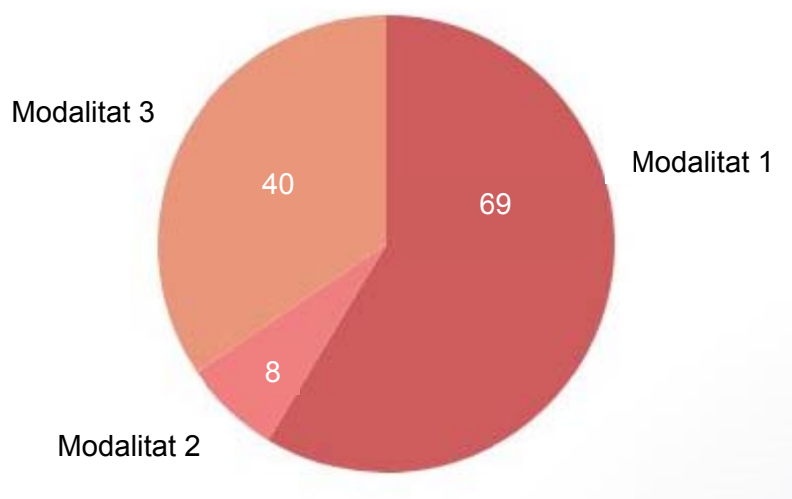


Un total de 94 ens participen en la línia 2:  
15 de manera exclusiva i 79 de manera compartida amb la línia 1.

Un total de 299 ens participen en la línia 1:  
220 de manera exclusiva i 79 de manera compartida amb la línia 2.

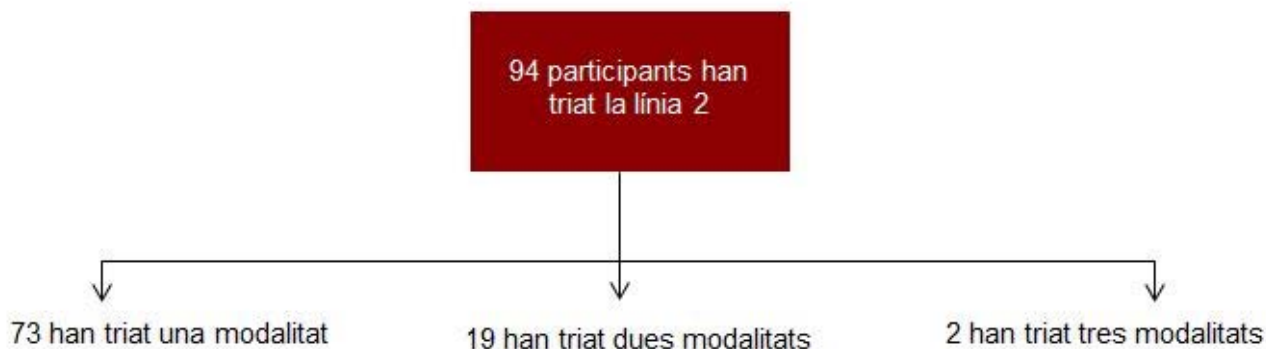
## 6. Tipus de modalitats triades pels 94 participants de la línia 2

La participació (en número) en la línia 2 es reparteix de la següent manera:



Un 59% dels participants en la línia 2 aposten pel suport a l'ocupació de persones en risc d'exclusió social a través de plans locals d'ocupació

## 7. Número de modalitats triades pels 94 participants de la línia 2



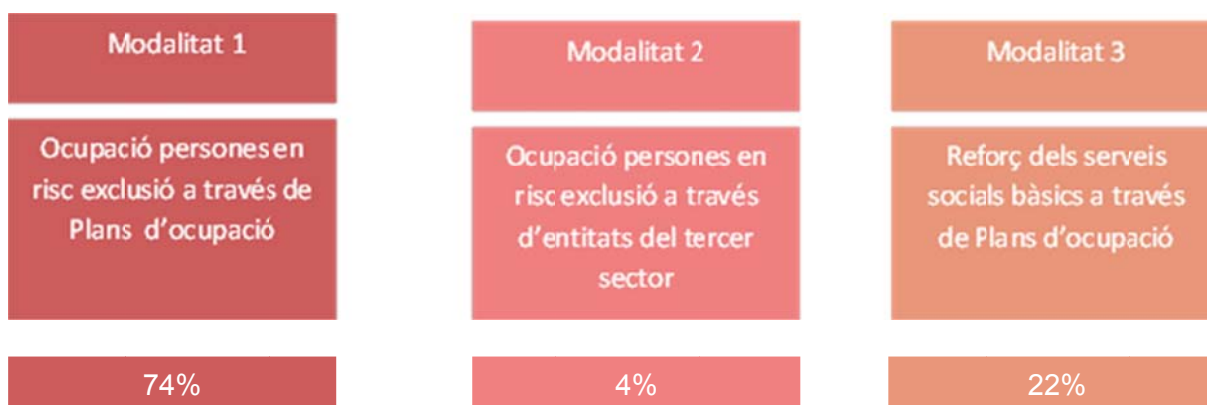
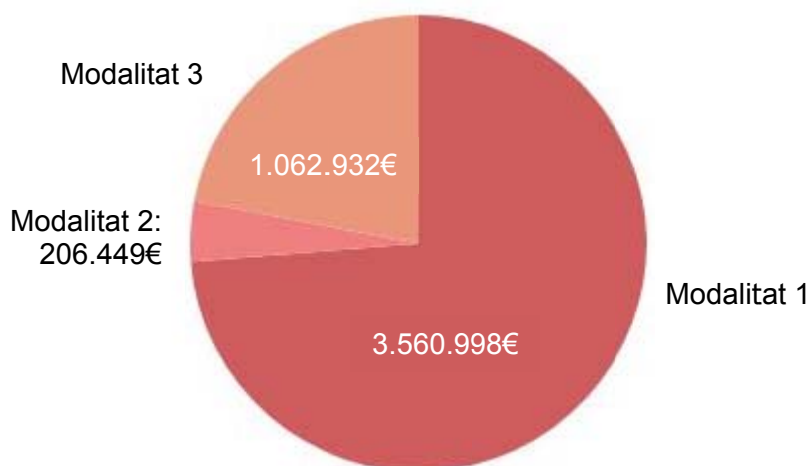
Un 78% dels participants en la línia 2 han triat només una modalitat

- 73 participants (un 78%) han triat una modalitat:
  - o 49 han triat la modalitat 1
  - o 4 han triat la modalitat 2
    - Montseny
    - Fogars de Montclús
    - Sant Cugat Sesgarrigues
    - Gurb
  - o 20 han triat la modalitat 3
- 19 participants (un 20%) han triat dues modalitats:
  - o 17 han triat les modalitats 1 i 3
  - o 1 ha triat les modalitats 1 i 2
    - Mataró
  - o 1 ha triat les modalitats 2 i 3
    - Sant Sadurní d'Anoia
- 2 participants (un 2%) han triat dues modalitats:
  - Molins de Rei
  - Sant Cugat del Vallès



## 8. Distribució pressupostària de la línia 2

La participació (en euros) en la línia 2 es reparteix de la següent manera:

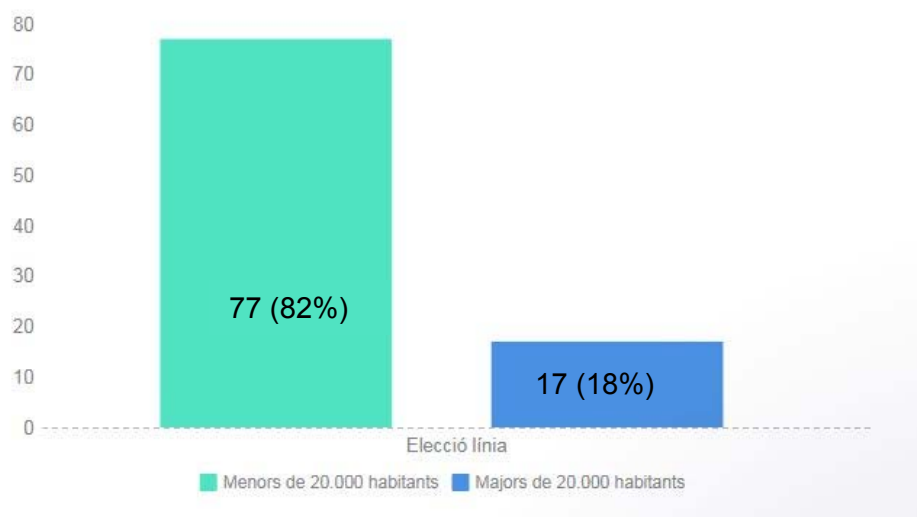


Un 74% del pressupost de la línia 2 es destina a la modalitat de suport a l'ocupació de persones en risc d'exclusió social a través de plans locals d'ocupació

## 9. Municipis menors i majors de 20.000 habitants que aposten per la línia 2

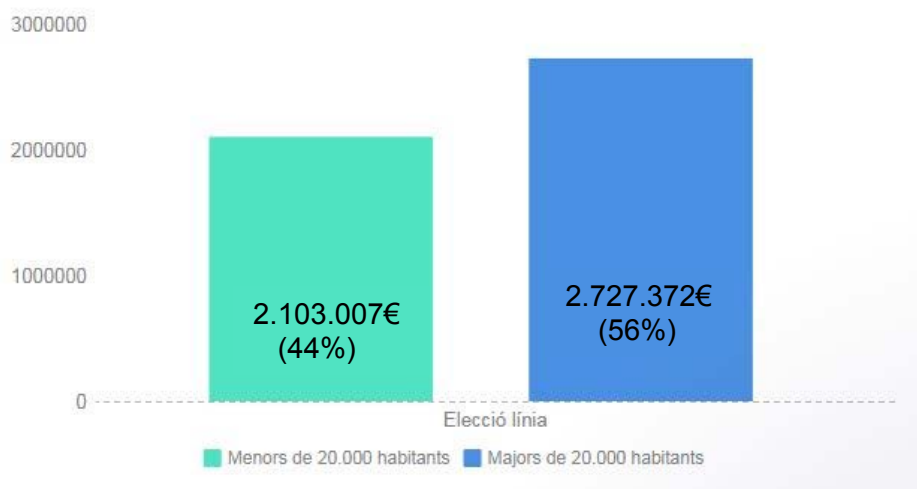
Si ens fixem en la variable del número d'habitants dels municipis que participen en la línia 2, un 82% dels municipis que aposten per la línia 2 són menors de 20.000 habitants.

Tamany dels municipis que participen en la línia 2 (número)



Pel que fa al pressupost destinat, aquest es reparteix equitativament entre els municipis majors i menors de 20.000 habitants.


Tamany dels municipis que participen en la línia 2 (pressupost)



## 10. Mitjana per habitant destinada a la línia 2

Un 72% dels municipis que han destinat pressupost a la línia 2 estan per sobre de la mitjana.

2,52€ és la mitjana per habitant



26 municipis per sota de la mitjana (28%)

68 municipis per sobre de la mitjana (72%)

16 menors  
20.000 hab.

10 majors  
20.000 hab.

61 menors  
20.000 hab.

7 majors  
20.000 hab.

Els municipis petits són els que més aposten per la línia 2. Quan més incrementa el número d'habitants i, per tant, la dotació, més es reparteix entre línies.

## 11. Annex: participants en la línia 2

Es presenten les dades relatives als 94 municipis que han triat la línia 2 (ordenats de menor a major número d'habitants). Els municipis marcats en verd han apostat íntegrament per la línia 2. Podem observar com han distribuït el pressupost entre les tres modalitats de la línia 2.

<b>Ens Local</b>	<b>Habitants</b>	<b>2.1 PO risc</b>	<b>2.2. entitats</b>	<b>2.3 PO admtiu</b>
Quar, La	62	12.668,92		
Capolat	90	12.707,91		
Sant Sadurní d'Osormort	93			12.762,89
Sagàs	144	12.923,35		
Santa Maria de Merlès	173	12.986,63		
Santa Cecília de Voltregà	178			12.990,20
Viver i Serrateix	178	13.016,75		
Aguilar de Segarra	250	4.397,67		
Espunyola, L'	255	13.309,40		
Malla	267	13.194,91		
Montseny	303		6.696,14	
Fogars de Montclús	442		6.951,55	
Sant Mateu de Bages	643	5.962,40		
Monistrol de Calders	700	6.124,52		
Llacuna, La	928	2.700,00		
Calders	955	15.475,83		
Sant Cugat Sesgarrigues	986		15.686,92	
Vilobí del Penedès	1.103	11.479,61		
Sant Martí de Centelles	1.122	5.336,30		
Santa Eulàlia de Riuprimer	1.266	11.214,99		
Sant Iscle de Vallalta	1.322	10.484,46		
Casserres	1.578	8.413,43		
Sant Quintí de Mediona	2.146			9.900,00
Avinyó	2.328	22.291,19		
Calldetenes	2.441	15.823,00		
Vallromanes	2.480	38.607,70		
Sant Esteve de Palautordera	2.555	5.692,31		7.363,63
Gurb	2.580		38.183,83	
Sant Martí Sarroca	3.200	20.661,02		
Balsareny	3.492	24.585,49		8.784,65
Sant Hipòlit de Voltregà	3.585	42.409,22		
Castellbell i el Vilar	3.641			11.155,18
Balenya	3.705			4.914,30
Torre de Claramunt, La	3.863	22.803,16		
Sant Climent de Llobregat	3.900			14.494,53
Collbató	4.287	17.200,00		
Puig-reig	4.301			23.000,00
Cabrera de Mar	4.532	11.200,86		
Martorelles	4.927	33.722,59		
Vilanova del Vallès	5.062			8.800,00
Gironella	5.063			15.637,47
Sant Pol de Mar	5.073	12.727,88		



Artés	5.566			13.120,93
Torrelles de Llobregat	5.740	60.364,13		
Moià	5.793	12.957,58		7.799,12
Sant Feliu de Codines	6.105	26.572,36		
Roda de Ter	6.172	12.170,48		12.836,16
Vacarisses	6.231	34.982,95		
Taradell	6.321	64.491,35		
Sallent	6.875	20.000,00		
Centelles	7.410	37.084,98		
Santa Coloma de Cervelló	7.964	28.500,00		
Masquefa	8.373	54.074,65		
Sant Fost de Campsentelles	8.441			6.030,02
Matadepera	8.669			6.255,88
Bigues i Riells	8.781	5.236,40		
Vilassar de Dalt	8.865	44.562,30		16.322,23
Santa Maria de Palautordera	9.196			6.454,46
Sant Vicenç de Castellet	9.314	32.400,00		
Premià de Dalt	10.289	16.738,20		8.022,66
Roca del Vallès, La	10.393	68.069,42		
Abrera	11.870	51.735,37		
Castellbisbal	12.407	10.962,51		12.556,70
Sant Sadurní d'Anoia	12.482		24.388,26	7.651,56
Badia del Vallès	13.563	62.338,66		13.371,51
Llagosta, La	13.612	32.380,88		
Torelló	13.883	41.256,53		
Palau-Solita i Plegamans	14.484	47.347,98		
Piera	15.009	14.880,14		7.926,00
Garriga, La	15.472	140.465,43		
Berga	16.845	28.000,00		
Cardedeu	17.427	86.390,20		
Malgrat de Mar	18.504	63.914,38		
Calella	18.529	57.680,01		
Sant Quirze del Vallès	18.994	86.561,70		12.503,00
Franqueses del Vallès, Les	19.023			29.446,21
Vilassar de Mar	19.918	24.340,52		14.420,26
Esparreguera	21.856	38.854,46 €		12.637,68
Castellar del Vallès	23.363	133.306,06 €		14.767,85 €
Molins de Rei	24.805	42.005,93 €	13.374,66 €	14.481,67
Santa Perpètua Mogoda	25.556			41.160,47
Ripollet	28.145	125.910,43 €		26.942,40
Montcada i Reixac	34.689			27.881,11
Rubí	37.422			20.518,12
Mollet del Vallès	52.242	320.205,59 €		
El Prat de Llobregat	63.457	232.240,19 €		24.174,93
Viladecans	65.188	116.200,00		31.200,00
Sabadell	74.484	327.862,58 €		0
Manresa	76.570			40.504,45
Sant Cugat del Vallès	83.070	51.380,00 €	40.000,00 €	16.000,00
Mataró	124.084	134.695,00 €	61.167,54 €	
Terrassa	215.678			79.305,44
Badalona	220.977	331.757,15 €		313.358,06 €
Hospitalet de Llobregat, L'	257.057			95.480,00



**Diputació  
Barcelona** | Àrea d'Atenció  
a les Persones

**Gerència de Serveis de Benestar Social**

Passeig Vall d'Hebron, 171  
Recinte Mundet - Edifici Serradell Trabal - 4a planta  
08035 Barcelona  
Tel. 934 022 160  
Fax 934 022 496  
[www.diba.cat/benestar](http://www.diba.cat/benestar)  
[gs.benestars@diba.cat](mailto:gs.benestars@diba.cat)